

Ref. situatii financiare la 31.03.2024- Raport analiza pe baza de bilant - oras Busteni

From: Petruta Protopopescu (protopopescupetruta@yahoo.com)

To: elena.vasile.ph@anaf.ro

Date: Wednesday, May 22, 2024 at 03:48 PM GMT+3




Explicatii bilant 31.03.2024.xls

91kB



Xerox Scan 20240522 153810- Explicatii Bilant 31.03.2024 - oras Busteni.pdf

2.4MB



ROMÂNIA
PRIMĂRIA ORAȘ BUȘTENI
JUDEȚUL PRAHOVA

B-dul Libertății nr. 91, Tel: +40/244/322005, Fax: +40/244/320752
http://www.orasul-busteni.ro; e-mail: uatobusteni@gmail.com

NR. 7527/29.04.2024

Catre,

DIRECTIA GENERALA A FINANTELOR PUBLICE
SI CONTROLULUI FINANCIAR DE STAT PRAHOVA
- Serviciul Buget si contabilitate publica -

Va inaintam alaturat situatiile financiare intocmite la data de 31.03.2024, intocmite in conformitate cu normele metodologice emise de Ministerul de Finante in acest sens.

Confirmam pe proprie rasundere ca datele prezentate in situatiile financiare la trim.I 2024, corespund cu cele raportate in sistemul Forexbug, cat si cu situatiile generate prin mijloace tehnice proprii.

Setul de situatii financiare trimestriale, cuprinde:

- situatia fluxurilor de trezorerie – anexa 3 - formular cod 03
- situatia fluxurilor de trezorerie – anexa 4 - formular cod 04
- contul de executie al institutiilor publice-cheltuieli-detaliat pe clasificatia economica – anexa 7 – formular cod 21
- contul de executie a bugetului institutiilor publice finantate din venituri proprii si subventii-venituri – anexa 9 - formular cod 20
- contul de executie a bugetului institutiilor publice finantate din venituri proprii si subventii-cheltuieli – anexa 11 - formular cod 21
- contul de executie a bugetului local-venituri – anexa 12 – formular cod 20
- contul de executie a bugetului local-cheltuieli – anexa 13 – formular cod 21
- disponibil din mijloace cu destinatie speciala – anexa 14b – formular cod 05
- plati restante – anexa 30 Forexbug (Nota explicativa centralizata ;
- Anexa 27(F1122) si 28(F1123) Forexbug numai pentru codurile fiscale care prezinta executie;
- situatia activelor si datoriilor institutiilor publice din administratia locala – anexa 40b – formular cod 18 ;

Conducerea unitatii, reprezentata prin: primar – Ec. Corbu Laurentiu Mircea si sef serviciu economic – Ec. Protopopescu Petruta , isi asuma raspunderea pentru intocmirea situatiilor financiare anuale agregate si confirma ca:

- a) politicile contabile utilizate la întocmirea situațiilor financiare anuale centralizate sunt în conformitate cu reglementările contabile aplicabile;
- b) situațiile financiare anuale agregate oferă o imagine fidelă a poziției financiare, a performanței financiare și a celorlalte informații referitoare la activitatea desfășurată.

Mentionam ca situatiile financiare intocmite la data de 31.03.2024 s-au depus si pe suport electronic.Certificam ca prezentele date corespund cu cele de pe suportul electronic.

PRIMAR,
Ec.Corbu Laurentiu Mircea



Sef serviciu economic,
Ec.Protopopescu Petruta



ROMÂNIA
PRIMĂRIA ORAȘ BUȘTENI
JUDEȚUL PRAHOVA

B-dul Libertății nr. 91, Tel: +40/244/322005, Fax: +40/244/320752
<http://www.orasul-busteni.ro>; e-mail: uatobusteni@gmail.com

4R 7112

22 APR. 2024

Declaratie

Prin prezenta, certificam ca formatul xls. este identic cu formatul pdf. al “Balantei de verificare” generate prin mijloace tehnice proprii si corespund atat cu evidentele contabile sintetice si analitice realizate in unitate, cat si cu datele inregistrate in sistemul Forexebug aferente “Situatiei financiare la data de 31.03.2024”.

Ordonator principal de credite,
Ec. Corbu Laurentiu Mircea



Sef serviciu economic,
Ec. Protopopescu Petruta

BILANT
la data de 31.03.2024

cod 01

lei

Nr. crt.	DENUMIREA INDICATORILOR	Cod rând	Sold la începutul anului		Sold la sfârșitul perioadei		Diferențe Cresteri/descreri	Explicatii
			1	2	1	2		
A	B	C						
1.	ACTIVE	01	X	X	X	X	X	X
2.	ACTIVE NECURENTE	02	X	X	X	X	X	X
3.	Active fixe necorporale (ct. 2030000+2050000+2060000+2080100+2080200+ 2330000-2800300-2800500-2800801-2800809-2900400-2900500-2900801-2900809-2930100*)	03	853,028	852,327	852,327	-701	Amoriz.progr.informatic (2800801)= 701 ;	
4.	Instalații tehnice, mijloace de transport, animale, plantații, mobilier, aparatură birotică și alte active corporale (ct.2130100+2130200+2130300+2130400+2140000+ 2310000-2810301-2810302-2810303-2810304-2810400-2910301-2910302-2910303-2910304-2910400-2930200*)	04	8,200,052	8,156,512	8,156,512	-43,540	Amortizarea echipamentelor tehnologice (masini, utilaje si instalatii de lucru)(2810301) =191.173; Amortizarea aparatelor si instalatiilor de masurare, control si reglare(2810302)= 5.405; Amortizarea mijloacelor de transport(2810303)= 31.983; Amortizarea mobilierului, aparaturii birotice, echipamentelor de protectie a valorilor umane si materiale si a altor active fixe corporale (281400)= 60.504; Echipamente tehnologice (masini, utilaje si instalatii de lucru) (2130100)= 25.000 -Achizitie Centrala Termica sala sport ; Mobilier.ap.birotica, echip.de prot.a val.umane si mat.si alte active fixe corp(2140000)= 220.525 - ILLUMINAT FESTIV + intrare iphone 15 ; Mijloace de transport(2130300) = 0;	
5.	Terenuri și clădiri (ct. 2110100+2110200+2120101+2120102+2120201+2120301+ 2120401+2120501+2120601+2120901+2310000-2810100-2810201-2810202-2810203-2810204-2810205-2810206-2810207-2810208-2910100-2910201-2910202-2910203-2910204-2910205-2910206-2910207-2910208-2930200)	05	394,861,943	395,255,856	395,255,856	393,913	Terenuri(2110100)= 150.176- iesiri terenuri (vz. teren: nr. inv. 80306); Active fixe corporale in curs de executie (2310000)= 598.697 Modemiz.str.13Sept.Licurici,30 Dec.G.E nesuc; Proiectare si executie Centru Medical; Modernizare sistem il. public - AFM III ; Amortizarea constructiilor alte active fixe incadrate in grupa constructii(2810208) = 50.497; Constructii - drumuri publice (2120101)= 111.371.328; Constructii si alte active fixe incadrate in grupa constructii (2120901)=111.375.439 (corectile)	
6.	Alte active nefinanciare (ct.2150000)	06				0		
7.	Active financiare necurente (investiții pe termen lung) peste un an (ct. 2600100+2600200+2600300+2650000+2670201+ 2670202+ 2670203+2670204+2670205+2670208-2960101-2960102-2960103-2960200), din care:	07	1,208,060	1,208,060	1,208,060	0		
8.	Titluri de participare (ct. 2600100+2600200+2600300-2960101-2960102-2960103)	08	1,208,060	1,208,060	1,208,060	0		
9.	Creante necurente – sume ce urmează a fi încasate după o perioadă mai mare de un an (ct. 4110201+4110208+4130200+4280202+4610201+ 4610209- 4910200-4960200), din care:	09				0		

Nr. crt.	DENUMIREA INDICATORILOR	Cod rând	Sold la începutul anului	Sold la sfârșitul perioadei	Diferențe Cresțeri/descrșteri	Explicatii
10.	Creanțe comerciale necurente – sume ce urmează a fi încasate după o perioadă mai mare de un an (ct. 4110201+4110208+4130200+4610201-4910200-4960200)	10			0	
11.	TOTAL ACTIVE NECURENTE (rd.03+04+05+06+07+09)	15	405,123,083	405,472,755	349,672	
12.	ACTIVE CURENTE	18	x	x	x	x
13.	Stocuri (ct. 3010000+3020100+3020200+3020300+3020400+3020500+3020600+3020700+3020800+3020900+3030100+3030200+3040100+3040200+3050100+3050200+3070000+3090000+3310000+3320000+3410000+3450000+3460000+3470000+3490000+3510100+3510200+3540100+3540500+3540600+3560000+3570000+3580000+3590000+3610000+3710000+3810000+/-3480000+/-3780000-3910000-3920100-3920200-3920300-3930000-3940100-3940500-3940600-3950100-3950200-3950300-3950400-3950600-3950700-3950800-3960000-3970100-3970200-3970300-3980000-4420803)	19	3,901,997	4,084,537	182,540	Materiale de natura obiectelor de inventar in magazine (3030100)-3.090/Combustibili (3020200)= 1.805; Materiale auxiliare (3020100)-20.340; Medicamente si materiale sanitare (3020900)-1.140; Alte materiale consumabile (3020800)-5.669;Materiale de natura obiectelor de inventar in folosinta (3030200)= 154.106;
14.	Creanțe curente – sume ce urmează a fi încasate într-o perioadă mai mică de un an-	20	x	x	x	x
15.	Creanțe din operațiuni comerciale, avansuri și alte decontări (ct. 2320000+2340000+4090101+4090102+4110101+4110108+4130100+4180000+4250000+4280102+4610101+4610109+4730109+4810101+4810102+4810103+4810900+4830000+4840000+4890101+4890301-4910100-4960100+5120800), din care:	21	8,101,285	8,292,131	190,846	Decontari din operati in curs de clarificare - Sold Debitor (4730109)=16.775; Debitori sub 1 an- creante comerciale (4610101)-26.313 - utilitati locuinte sociale +ANL; Clienti cu termen sub 1 an (4110101)- 182.961-debitari contracte concesiune anul 2024;
16.	Decontări privind încheierea execuției bugetului de stat din anul curent (ct. 4890101+4890301)	21.1			0	
17.	Creanțe comerciale și avansuri (ct. 2320000+2340000+4090101+4090102+4110101+4110108+4130100+4180000+4610101-4910100-4960100), din care :	22	8,067,620	8,258,466	190,846	Debitori sub 1 an- creante comerciale (4610101)- 274.737 -utilitati locuinte sociale +ANL, Clienti cu termen sub 1 an (4110101)- 512.944- debitari contracte concesiune anul 2024; Clienti -facturi de intocmit (4180000)- 47.361.
18.	Avansuri acordate (ct.2320000+2340000+4090101+4090102)	22.1			0	
19.	Creanțe bugetare (ct. 4310100+4310200+4310300+4310400+4310500+4310600+4310700+4370100+4370200+4370300+4420400+4420802+4440000+4460100+4460200+4460300+4460400+4610102+4610104+4630000+4640000+4650100+4650200+4660401+4660402+4660500+4660900+4810101+4810102+4810103+4810900+4970000), din care:	23	18,844,847	12,066,332	-6,778,515	Decontari privind operatiuni financiare - activitatea operationala-Sold Debitor(4810101)= 9.292.044 - Creante ale bugetului local(4640000)=2.456.130- debitari aferente anului 2024; Decontari privind operatiuni financiare - activitatea de investitii - Sold Debitor (4810102) - 47.399;
20.	Creanțele bugetului general consolidat (ct. 4630000+4640000+4650100+4650200+4660401+4660402+4660500+4660900-4970000)	24	9,517,371	11,973,501	2,456,130	Creante ale bugetului local(4640000)=2.456.130- debitari aferente anului 2024

Nr. crt.	DENUMIREA INDICATORILOR	Cod rând	Sold la începutul anului	Sold la sfârșitul perioadei	Diferențe Cresteri/descrasteri	Explicatii
21.	Creaanțe din operațiuni cu fonduri externe nerambursabile și fonduri de la buget (ct. 4500100+4500300+4500501+4500502+4500503+ 4500504+4500505+4500700+4510100+4510300+4510500+ 4530100+4540100+4540301+4540302+4540501+4540502+ 4540503+4540504+4550100+4550301+4550302+4550303+ 4560100+4560303+4560309+4570100+4570201+4570202+ 4570203+4570205+4570206+4570209+4570301+4570302+ 4570309+4580100+4580301+4580302+4610103+4730103+4740000+4760000), din care:	25		0		
22.	Sume de primit de la Comisia Europeană / alți donatori (ct. 4500100+4500300+4500501+4500502+4500503+ 4500504+ 4500505+4500700)	26			0	
23.	Împrumuturi pe termen scurt acordate (ct. 2670101+2670102+2670103+2670104+2670105+ 2670108+ 2670601+2670602+2670603+2670604+2670605+ 2670609+ 4680101+4680102+4680103+4680104+4680105+ 4680106+ 4680107+4680108+4680109+4690103+4690105+ 4690106+ 4690108+4690109)	27	0	0	0	
24.	Total creanțe curente (rd. 21+23+25+27)	30	26,946,132	20,358,463	-6,587,669	
25.	Investiții pe termen scurt (ct.5050000-5950000)	31			0	
26.	Conturi la trezorerii și instituții de credit :	32	x	x	x	x
27.	Conturi la trezorerie, casa în lei (ct. 5100000+5120101+5120501+5130101+5130301+5130302+ 5140101+5140301+5140302+5150101+5150103+5150301+ 5150500+5150600+5160101+5160301+5160302+5170101+ 5170301+5170302+5200100+5210100+5210300+5230000+ 5250101+5250102+5250301+5250302+5250400+5260000+ 5270000+5280000+5290101+5290201+5290301+5290400+ 5290901+5310101+5410101+5500101+5520000+5550101+ 5550400+5570101+5580101+5580201+5590101+5600101+ 5600300+5600401+5610101+5610300+5620101+5620300+ 5620401+5710100+5710300+5710400+5740101+5740102+ 5740301+5740302+5740400+5750100+5750300+5750400-7700000)	33	731,211	4,200,691	3,469,480	Disponib în lei al activ firt integral din v.p.-Disp crt la trezorerie (5620101)-50.558; Disponibil al bugetului local (5210100)-11.924.819; Disponibil din sumele colectate pentru bugetul local (5290201)- 45.433; Disponibil pentru sume de mandat si sume în depozit (5520000) - 75.266; Disponibil din fonduri cu destinație specială - Trezorerie (5500101)- 42.795; Disp. en lei al inst.pub finanțate din ven.prop.si subv.- Disp crt la trez.(5610101) - 223.000; Finanțarea de la buget (7700000)- 8.656.269;
28.	Dobândă de încasat, alte valori, avansuri de trezorerie (ct. 5180701+5320100+5320200+5320300+5320400+ 5320500+ 5320600+5320800+5420100) depozite	33.1	13,472	12,692	-780	Timbre fiscale si postale (5320100)= 470; bonuri valorice pentru carburanti (5320400) = 1.250 ; Alte valori (5320800)=0;
29.		34	x	x	x	x

Nr. crt.	DENUMIREA INDICATORILOR	Cod rând	Sold la începutul anului	Sold la sfârșitul perioadei	Diferențe Cresteri/descreșteri	Explicații
30.	Conturi la instituții de credit, BNR, casă în valută (ct. 5110101+5110102+5120102+5120402+5120502+5130102+5130202+5140102+5140202+5150102+5150202+5150302+5160102+5160202+5170102+5170202+5290102+5290202+5290302+5290902+5310402+5410102+5410202+5500102+5550102+5550202+5570202+5580102+5580202+5580302+5580303+5590102+5590202+5600102+5600103+5600402+5610102+5610103+5620102+5620103+5620402)	35	20,306	45,693	25,387	Conturi la banci în valută (5120402) = 17.497 - Colegiul I Kalinderu (Erasmus). Conturi la banci în lei - inst de credit (5120102) = 7.056 - dispoziții CEC Bank; Disponibil din fonduri cu destinație specială - inst de credit (5500102) = 834 - garanții materiale;
31.	Dobândă de încasat, avansuri de trezorerie (ct. 5180702+5420200)	35.1			0	
32.	depozite	36	X	X	X	
33.	Total disponibilități și alte valori (rd.33+33.1+35+35.1)	40	764,989	4,259,076	3,494,087	
34.	Conturi de disponibilități ale Trezoreriei Centrale și ale trezoreriilor teritoriale (ct. 5120601+5120602+5120700+5120901+5120902+5121000+5121100+5240100+5240300+5550101+ 5550102+5550103 -7700000)	41			0	
35.	Dobândă de încasat, alte valori, avansuri de trezorerie (ct. 5320400+5180701+5180702)	41.1			0	
36.	Cheftuiei în avans (ct. 4710000)	42			0	
37.	TOTAL ACTIVE CURENTE (rd.19+30+31+40+41+42)	45	31,613,118	28,702,076	-2,911,042	
38.	TOTAL ACTIVE (rd. 15+45)	46	436,736,201	434,174,831	-2,561,370	
39.	DATORII	50	X	X	X	
40.	DATORII NECURENTE- sume ce urmează a fi plătite după o perioadă mai mare de un an	51	X	X	X	
41.	Sume necurențe- sume ce urmează a fi plătite după o perioadă mai mare de un an (ct. 2690200+4010200+4030200+4040200+4050200+ 4280201+4620201+4620209+5090000), din care:	52	46,000	46,000	0	
42.	Datorii comerciale (ct. 4010200+4030200+4040200+4050200+4620201)	53			0	
43.	Împrumuturi pe termen lung (ct. 1610200+1620200+1630200+1640200+1650200+1660201+1660202+1660203+1660204+1670201+1670202+1670203+1670208+1670209-1690200)	54			0	
44.	Provizioane (ct. 1510201+1510202+1510203+1510204+1510208)	55	80,600	80,600	0	inreg.provizion-chelt.jud.-onorariu avocat-necomunicare autoriz.constr.imobil str.Horia nr.8A - 1.400 lei; provizion-penal.intarziere-neexec.obligatia de a face-restituire imobil cf.Disp.115/08.02.2017 - 79.200 lei;
45.	TOTAL DATORII NECURENTE (rd.52+54+55)	58	126,600	126,600	0	

Nr. crt.	DENUMIREA INDICATORILOR	Cod rând	Sold la începutul anului	Sold la sfârșitul perioadei	Diferențe Cresțeri/descrșteri	Explicații
46.	DATORII CURENTE - sume ce urmează a fi plătite într-o perioadă de până la un an	59	x	x	x	
	Datorii comerciale, avansuri și alte decontări (ct. 2690100+4010100+4030100+4040100+4050100+4080000+4190000+4620101+4620109+4730109+4810101+4810102+4810103+4810900+4830000+4840000+4890201+5090000+5120800), din care:	60	5,315,268	3,184,619	-2,130,649	Creditori sub 1 an-alte decontări(4620109)-75.265;Furnizori de active fixe sub 1 an (4040100)-170.725;Furnizori (4010100)-475.977; Decontari privind operatiuni financiare - activitatea de investitii (4810102C)-1.255.680;Decontari privind operatiuni financiare - activitatea de finantare (4810103C)-183.002
48.	Decontări privind încheierea execuției bugetului de stat din anul curent (ct. 4890201)	60.1			0	
49.	Datorii comerciale și avansuri (ct. 4010100+4030100+4040100+4050100+ 4080000+ 4190000+ 4620101), din care:	61	3,364,065	2,717,363	-646,702	Furnizori de active fixe sub 1 an (4040100)-170.725;Furnizori (4010100)-475.977;
50.	Avansuri primite (ct.4190000)	61.1			0	
51.	Datorii către bugete (ct. 4310100+4310200+4310300+4310400+4310500+4310600+4310700+4370100+4370200+4370300+4400000+4410000+4420300+4420801+4440000+4460100+4460200+4480100+4550501+4550502+4550503+4620109+4670100+4670200+4670300+4670400+4670500+4670900+4730109+4810900), din care:	62	917,305	918,056	751	Impozit pe venitul din salarii si din alte drepturi - Sold Creditor (4440000C)-2.266- diminuare numar salariati (transfer, angajati + majorare);Creditori ai bugetului local (4670200)-11.135;Taxa pe valoarea adaugata de plata (4420300)-4.223 -TVA de plata;
52.	Datoriile institutiilor publice către bugete	63	x	x	x	
	Contribuții sociale (ct. 4310100+4310200+4310300+4310400+4310500+4310600+4310700+4370100+4370200+4370300)	63.1	250,284	237,943	-12,341	Contribuția asiguratorie pentru munca Sold Creditor(4310600C)-843;Contribuțiile asiguratorilor pentru asigurari sociale de sanatate (4310400C)-2.612; Contribuțiile asiguratorilor pentru asigurari sociale (4310200C)=5.886- diminuare numar salariati (transfer)
54.	Sume datorate bugetului din Fonduri externe nerambursabile (ct.4550501+4550502+4550503)	64			0	
55.	Datorii din operațiuni cu Fonduri externe nerambursabile și fonduri de la buget, alte datorii către alte organisme internaționale (ct. 4500200+4500400+4500600+4510200+4510401+4510402+4510409+4510601+4510602+4510603+4510605+4510606+4510608+4520100+4520200+4530200+4540200+4540401+4540402+4540601+4540602+4540603+4550200+4550401+4550402+4550403+4550404+4550409+4560400+4580401+4580402+4580501+4580502+4590000+4620103+4730103+4760000)	65			0	
56.	din care: sume datorate Comisiei Europene / alți donatori (ct.4500200+4500400+4500600+4590000+4620103)	66			0	

Nr. crt.	DENUMIREA INDICATORILOR	Cod rând	Sold la începutul anului	Sold la sfârșitul perioadei	Diferențe Cresțeri/descrșteri	Explicatii
57.	Imprumuturi pe termen scurt - sume ce urmează a fi plătite într-o perioadă de până la un an (ct. 5180601+5180603+5180604+5180605+5180606+5180608+5180609+5180800+5190101+5190102+5190103+5190104+5190105+5190106+5190107+5190108+5190109+5190110+5190180+5190190)	70	0	0	0	
58.	Imprumuturi pe termen lung - sume ce urmează a fi plătite în cursul exercițiului curent (ct. 1610100+1620100+1630100+1640100+1650100+1660101+1660102+1660103+1660104+1670101+1670102+1670103+1670108+1670109+1680100+1680200+1680300+1680400+1680500+1680701+1680702+1680703+1680708+1680709+1690100)	71	19,391,333	18,460,540	-930,793	Impr. interne si externe contractate de autontl.admn.pub.locale cu termen de rambursare in exerc.crt (1620100)-930.793- diminuarea datoriei publice locale (Imprumut CEC BANK si Imprumut MF cf OG 2/2015)
59.	Salariile angajaților (ct. 4210000+4230000+4260000+4270100+4270300+4280101)	72	411,323	386,130	-25,193	Personal-salarii datorate (4210000)+25.054; Retineri din salarii datorate terților (4270100)-417. Altele datorii en legatura cu personalul (4280101)= 278;
60.	Alte drepturi cuvenite altor categorii de persoane (pensii, indemnizații de șomaj, burse) (ct. 4220100+4220200+4240000+4260000+4270200+4270300+4290000+4380000), din care:	73	176,615	179,416	2,801	Alte datorii sociale (4380000)-2.801 - creștere nr. pers. beneficiare de indemnizații handicap+ supliment ajutor incalzire
61.	Pensii, indemnizații de șomaj, burse	73.1	x	x	x	x
62.	Venituri în avans (ct.4720000)	74			0	
63.	Provizioane (ct.1510101+1510102+1510103+1510104+1510108)	75			0	
64.	TOTAL DATORII CURENTE (rd.60+62+65+70+71+72+73+74+75)	78	26,211,844	23,128,761	-3,083,083	
65.	TOTAL DATORII (rd.58+78)	79	26,338,444	23,255,361	-3,083,083	
66.	ACTIVE NETE = TOTAL ACTIVE - TOTAL DATORII = CAPITALURI PROPRII (rd.80= rd.46-79 = rd.90)	80	410,397,757	410,919,470	521,713	
67.	CAPITALURI PROPRII	83	x	x	x	x
68.	Rezerve, fonduri (ct.1000000+1000101+1000201+1000202+1000301+1000401+1000402+1010000+1020101+1020102+1020103+1030000+1040101+1040102+1040103+1050100+1050200+1050300+1050400+1050500+/-1060000+1320000+1330000)	84	376,975,137	376,824,961	-150,176	Fondul bun care aicaluiesc dom.pnv.al unit admin.terit(1040101)-150.176 - diminuare vanzari terenuri apartinand dom. privat al UATO.
69.	Rezultatul reportat sold creditor) (ct.1170000-	85	33,271,869	24,945,154	-8,326,715	
70.	Rezultatul reportat sold debitor) (ct.1170000-	86			0	
71.	Rezultatul patrimonial al exercițiului creditor) (ct.1210000- sold	87	150,751	9,149,355	8,998,604	
72.	Rezultatul patrimonial al exercițiului debitor) (ct.1210000- sold	88			0	

Nr. crt.	DENUMIREA INDICATORILOR	Cod rând	Sold la începutul anului	Sold la sfârșitul perioadei	Diferente Cresteri/descreri	Explicatii
73. 88)	TOTAL CAPITALURI PROPRII (rd .84+85-86+87-	90	410,397,757	410,919,470	521,713	

Conducătorul instituției

Ec. Corbu Laurentiu Mircea



Conducătorul compartimentului
financiar - contabil

Ec. Protopopescu Petruța



Semnătură validă

Digitally signed by Ministerul
Finanțelor Publice
Date: 2024.03.29 03:10:23 EEST
Reason: Document MFP

BILANT CONSOLIDAT
nivel Ordonator Principal de Credite

La luna: MAR-2024

CUI Institutie Publica: 2845729

Institutie publica: ORAS BUSTENI

Sector bugetar: 02

Sursa finantare:

C
E
G

--lei--

Cod rand	DENUMIRE INDICATORI	Sold la începutul perioadei	Sold la sfârșitul perioadei
A	B	1	2
01	ACTIVE	X	X
02	Active necurente	X	X
03	Active fixe necorporale	853.028,08	852.326,59
04	Active fixe corporale	403.061.994,07	403.412.369,21
05	Active financiare	1.208.060,00	1.208.060,00
06	Creante necurente	0,00	0,00
07	Total active necurente (rd.03+04+05+06)	405.123.082,15	405.472.755,80
08	Active curente	X	X
09	Stocuri	3.901.996,90	4.084.532,42
10	Creante	26.946.133,63	20.358.463,65
11	Active financiare	0,00	0,00
12	Disponibilitati	751.516,46	4.246.385,22
13	Alte valori si avansuri de trezorerie	13.471,97	12.691,57
14	Cheltuieli în avans	0,00	0,00
15	Total active curente (rd.09+10+11+12+13+14)	31.613.118,96	28.702.072,86
16	Total active (rd.07+15)	436.736.201,11	434.174.828,66
17	DATORII	X	X
18	Datorii necurente	X	X
19	Datorii comerciale si alte datorii	46.000,00	46.000,00
20	Imprumuturi pe termen lung	0,00	0,00



Cod rand	DENUMIRE INDICATORI	Sold la începutul perioadei	Sold la sfârșitul perioadei
22	Total datorii necurente (rd.19+20+21)	126.600,00	126.600,00
23	Datorii curente	X	X
24	Datorii comerciale si alte datorii	5.982.291,05	3.864.731,95
25	Imprumuturi pe termen scurt	19.391.332,98	18.460.539,99
26	Salariile, contributii si alte drepturi sociale	838.222,00	803.489,00
27	Venituri în avans		
28	Provizioane	0,00	0,00
29	Total datorii curente (rd.24+25+26+27+28)	26.211.846,03	23.128.760,94
	Total datorii (rd.22+29)	26.338.446,03	23.255.360,94
31	Active nete (total active minus total datorii) (rd.16-30)=(rd.36)	410.397.755,08	410.919.467,72
32	CAPITALURI PROPRII	X	X
33	Rezerve, fonduri	376.975.135,44	376.824.959,44
34	Rezultatul reportat	33.271.868,82	24.945.154,27
35	Rezultatul patrimonial al exercitiului	150.750,82	9.149.354,01
36	TOTAL CAPITALURI PROPRII (rd.33+/-34+/-35)	410.397.755,08	410.919.467,72





Semnătură validă

Digitally signed by Ministerul
Finanțelor Publice
Date: 2024.03.02:37:49 EEST
Reason: Document MFP

Nota 36 Provizioane Consolidat

nivel Ordonator Principal de Credite

La luna MAR-2024

CUI Institutia Publica: 2845729

Institutie publica: ORAS BUSTENI

Sector bugetar: 02

Sursa finantare:

A

--lei--

Cod rand	EXPLICATIE	Sold la începutul anului	Cresteri	Descresteri	Sold la sfârșitul perioadei
A	B	1	2	3	4
01	PROVIZIOANE PE TERMEN LUNG - sume ce urmeaza a fi platite dupa o perioada mai mare de un an	X	X	X	X
02	litigii, amenzi, penalitati, despagubiri, daune si alte datorii incerte (ct. 1510201)	80.600,00	0,00	0,00	80.600,00
03	service in perioada de garantie si alte cheltuieli privind garantia acordata clientilor (ct.1510202)				
04	litigii din drepturi salariale (ct.1510203)	0,00	0,00	0,00	0,00
04	drepturi salariale castigate in instanta (ct.1510203)				
05	garantii ce vor fi executate, aferente imprumuturilor garantate (ct.1510204)				
06	alte provizioane (ct.1510208)				
07	Total (rd. 02+03+04+05+06)	80.600,00	0,00	0,00	80.600,00



Cod rand	EXPLICATIE	Sold la începutul anului	Cresteri	Descresteri	Sold la sfârșitul perioadei
08	PROVIZIOANE PE TERMEN SCURT - sume ce urmeaza a fi platite intr-o perioada de pana la un an	X	X	X	X
09	litigii, amenzi, penalitati, despagubiri, daune si alte datorii incerte (ct.1510101)	0,00	0,00	0,00	0,00
10	service in perioada de garantie si alte cheltuieli privind garantia acordata clientilor (ct.1510102)				
11	litigii din drepturi salariale (ct.1510103)	0,00	0,00	0,00	0,00
11	drepturi salariale castigate in instanta (ct.1510103)				
12	garantii ce vor fi executate, aferente imprumuturilor garantate (ct.1510104)				
13	alte provizioane (ct.1510108)				
14	Total (rd.09+10+11+12+13)	0,00	0,00	0,00	0,00





Semnătură validă

Digitally signed by Ministerul
Finanțelor Publice
Date: 2024.03.20 02:35:49 EEST
Reason: Document MFP

Nota 38 Creante Consolidat

nivel Ordonator Principal de Credite

La luna MAR-2024

CUI Institutie publica: 2845729

Institutie publica: ORAS BUSTENI

Sector bugetar: 02

Sursa finantare:

A

E

G

--lei--

Cod rand	DENUMIRE INDICATORI	Sold la începutul perioadei	Sold la sfârșitul perioadei
A	B	1	2
01	Creante necurente - sume ce urmeaza a fi incasate dupa o perioada mai mare de un an	X	X
02	creante comerciale		
03	alte creante necurente	0,00	0,00
04	Subtotal (rd.02+rd.03)	0,00	0,00
05	Ajustari pentru deprecierea creantelor		
06	Total (rd.04 -rd. 05)	0,00	0,00
07	Creante curente - sume ce urmeaza a fi incasate intr-o perioada mai mica de un an	X	X
08	creante comerciale	8.067.619,57	8.258.466,52
09	creantele bugetului general consolidat	9.517.371,14	11.973.500,54
10	creante din operatiuni cu fonduri externe nerambursabile	0,00	0,00
11	alte creante	9.361.142,92	126.496,59
12	Subtotal (rd.08+rd.09+rd.10+rd.11)	26.946.133,63	20.358.463,65
13	Ajustari pentru deprecierea creantelor		
14	Total (rd.12-rd.13)	26.946.133,63	20.358.463,65
15	Ajustari pentru deprecierea creantelor	X	
16	Sold la începutul anului (rd.05+ rd.13) col.1		
17	Cresteri		
18	Descresteri (anulare/diminuare)		
19	Sold la finele perioadei (rd.19 = rd.16+rd.17-rd.18) / (rd.19=rd.05+rd.13) col.2		



[Handwritten signature]



Semnătură validă

Digitally signed by Ministerul
Finanțelor Publice
Date: 2024.03.29 02:27:33 EEST
Reason: Document MFP

Nota 39 Datorii Consolidat
nivel Ordonator Principal de Credite

La luna MAR-2024
CUI Institutie Publica: 2845729
Institutie publica: ORAS BUSTENI

Sector bugetar: 02

Sursa finantare:

A

E

G


--lei--

Cod rand	DENUMIRE INDICATORI	Sold la începutul perioadei	Sold la sfârșitul perioadei
A	B	1	2
01	Datorii necurente - sume ce urmeaza a fi platite dupa o perioada mai mare de un an	X	X
02	datorii comerciale	0,00	0,00
03	alte datorii necurente	46.000,00	46.000,00
031	personal - drepturi de natura salariala reprezentand sume prevazute prin hotarari judecatoresti devenite executorii (ct.4200201)		
032	personal - drepturi de natura salariala stabilite prin acte administrative emise de conducatorii institutiilor publice, suplimentare fata de cele stabilite prin legislatia specifica (ct.4200202)		
04	Total (rd.02+rd.03+rd.03.1+rd.03.2)	46.000,00	46.000,00
05	Datorii curente - sume ce urmeaza a fi platite intr-o perioada mai mica de un an	X	X
06	datorii comerciale	3.364.066,12	2.717.362,62
07	datorii catre bugete	46.809,35	48.766,31
08	datorii din operatiuni cu fonduri externe nerambursabile	0,00	0,00
09	alte datorii curente	1.951.203,60	467.256,38
10	sume de restituit contribuabililor	620.211,98	631.346,64
11	salariile, contributi si alte drepturi sociale	838.222,00	803.489,00
111	personal - drepturi de natura salariala reprezentand sume prevazute prin hotarari judecatoresti devenite executorii (ct.4200101)		
112	personal - drepturi de natura salariala stabilite prin acte administrative emise de conducatorii institutiilor publice, suplimentare fata de cele stabilite prin legislatia specifica		



Cod rand	DENUMIRE INDICATORI	Sold la începutul perioadei	Sold la sfârșitul perioadei
12	Total (rd.06+07+08+09+10+11+11.1+11.2)	6.820.513,05	4.668.220,95





Semnătură validă

Digitally signed by Ministerul
Finanțelor Publice
Date: 2024.05.26 03:03:53 EEST
Reason: Document MFP

Contul de rezultat patrimonial Consolidat

nivel Ordonator Principal de Credite

La luna: MAR-2024

CUI Institutie: 2845729

Institutie: ORAS BUSTENI

Sector bugetar: 02

Sursa finantare:

A

E

G

--lei--

Cod rand	DENUMIRE INDICATORI	An Precedent	An Curent
A	B	1	2
01	VENITURI	X	X
02	Venituri din impozite, taxe si contributii	12.754.177,12	12.722.987,90
03	Venituri din vinzare de bunuri si servicii	67.699,04	61.679,62
04	Finantari nerambursabile	21.699,59	2.633,98
05	Subventii primite	140.500,00	204.337,00
06	Transferuri	60.000,00	30.000,00
07	Dobanzi		
08	Dividende		
09	Diferente de curs valutar	0,00	337,84
10	Alte venituri	1.955.444,12	2.690.017,30
11	Total venituri rd.11= (rd.02+rd.03+rd.04+rd.05 +rd.06+rd.07+rd.08+ rd.09+rd.10)	14.999.519,87	15.711.993,64
12	CHELTUIELI	X	X
13	Salariile, contributii si alte drepturi sociale	1.984.477,70	2.141.320,00
14	Bunuri si servicii	3.396.099,14	2.860.194,81
15	Subventii acordate		
16	Transferuri	138.600,00	185.855,00
17	Asistenta sociala	497.162,57	548.024,00
18	Cheltuieli de capital		
19	Cheltuieli cu amortizarea si deprecierea	396.610,60	344.372,57
20	Cheltuieli cu provizioanele		



Cod rand	DENUMIRE INDICATORI	An Precedent	An Curent
21	Diferente de curs valutar	64,26	0,00
22	Dobanzi	480.811,80	418.409,25
23	Alte cheltuieli	55.842,00	64.464,00
24	Total cheltuieli rd.24= (rd.13+rd.14 +rd.15 +rd.16+rd.17+rd.18+rd.19+ rd.20+rd.21+rd.22+rd.23)	6.949.668,07	6.562.639,63
25	Rezultatul patrimonial al exercitiului (excedent/ deficit) (rd.11- 24)	8.049.851,80	9.149.354,01





Semnătură validă

Digitally signed by Ministerul
Finanțelor Publice
Date: 2024.03.29 02:20:34 EEST
Reason: Document MFP

Nota 33a Venituri din impozite, taxe si contributii Consolidat

nivel Ordonator Principal de Credite

La luna MAR-2024

CUI Instructie Publica: 2845729

Institutia publica: ORAS BUSTENI

Sector bugetar:02

Sursa finantare:

A

--lei--

Cod rand	EXPLICATIE	An precedent	An curent
A	B	1	2
01	Impozite si taxe directe	X	X
02	Impozit pe profit		
03	Impozit pe venit	51.671,23	194.123,50
04	Impozite pe castiguri din capital		
05	Total impozite si taxe directe (rd. 02+03+04)	51.671,23	194.123,50
06	Impozite si taxe indirecte	X	X
07	Taxa pe valoarea adaugata		
08	Accize		
09	Taxe vamale		
10	Contributiile de mediu		
11	Alte impozite si taxe indirecte	1.752.009,19	1.777.709,23
12	Total impozite si taxe indirecte (rd.07+08+09+10+11)	1.752.009,19	1.777.709,23
13	Impozite si taxe locale	10.950.496,70	10.751.155,17
14	Contributii sociale		
15	Total general (rd.05+12+13+14)	12.754.177,12	12.722.987,90





Semnătură validă

Digitally signed by Ministerul
Finanțelor Publice
Date: 2024.03.20 02:14:04 EEST
Reason: Document MFP

Nota 33b Venituri din vânzare de bunuri și servicii Consolidată

nivel Ordonator Principal de Credite

La luna MAR-2024

CUI Institutie Publica: 2845729

Institutia publica: ORAS BUSTENI

Sector bugetar: 02

Sursa finantare:

A

E

G

--lei--

Cod rand	EXPLICATII	An precedent	An curent
A	B	1	2
01	Bunuri si servicii		
02	Alte venituri din servicii	67.699,04	61.679,62
03	Total (rd. 01+02)	67.699,04	61.679,62





Semnătură validă

Digitally signed by Ministerul
Finanțelor Publice
Date: 2024.03.26 02:04:52 EEST
Reason: Document MFP

Nota 33c Cheltuieli cu transferuri Consolidată

nivel Ordonator Principal de Credite

La luna: MAR-2024

Institutia Publica: 2845729

CUI Institutie publica: ORAS BUSTENI

Sector bugetar: 02


Sursa finantare:

A

--lei--

Cod rand	EXPLICATII	An precedent	An curent
A	B	1	2
01	Alte transferuri interne	138.600,00	185.855,00
02	Transferuri de capital		
03	Alte transferuri externe		
04	Contributia Romaniei la bugetul UE		
05	Total (rd. 01+02+03+04)	138.600,00	185.855,00





Semnătură validă

Digitally signed by Ministerul
Finanțelor Publice
Date: 2024.03.20 11:48:59 EEST
Reason: Document MFP

Nota 33d Venituri si cheltuieli –
transfer active fixe si stocuri intre institutii publice
Consolidat
nivel ordonator principal de credite

La luna: MAR-2024

CUI Institutie publica: 2845729

Institutia Publica: ORAS BUSTENI

Sector bugetar: 02

Sursa finantare:

A

--lei--

Cod rand	EXPLICATII	An precedent	An curent
A	B	1	2
01	Venituri, bunuri si servicii primite cu titlu gratuit - transfer active fixe si stocuri intre institutii publice (ct. 7790101)	3.500,22	158.834,15
02	Alte cheltuieli operationale - transfer active fixe si stocuri intre institutii publice (ct. 6580101)		
03	Rd. 01 - 02	3.500,22	158.834,15





MINISTERUL FINANTELOR

ANEXA 19 SITUATIA PLATILOR EFECTUATE SI A SUMELOR DECLARATE PENTRU COTA PARTE PERENTA CHELTUIELILOR FINANTATE DIN FEN POSTADERARE
CONSOLIDAT nivel Ordonator Principal / Credite

Semnatura valida
Data: 2024.07.22 11:00:00
Data: 2024.07.22 11:00:00
Reason: Dictionar MF

Perioada raportare:

SECTIUNEA A – Informatii generale

Denumire entitate publica: **ORAS BUSTENI**
Sector bugetar: ..

CIF entitate publica: **2845729**





MINISTERUL FINANTELOR

Semnătură validă

Digitally signed by Ministerul
Finanțelor
Date: 2024.03.08 12:35 EEST
Reason: Document MFP

ANEXA 27 SITUAȚIA PLĂȚILOR EFECTUATE DIN FONDURI EXTERNE
NERAMBURSABILE POSTADERARE (TITLUL 56, TITLUL 58 ȘI TITLUL 60)

CONSOLIDAT nivel Ordonator Principal de Credite

Perioada raportare: MAR-2024

SECȚIUNEA A – Informații generale

Denumire entitate publică: **ORAS BUSTENI**
Sector Bugetar: **02.Bugetul local (administratie locala)**

CIF entitate publică: **2845729**

Indicator: **740501 - Salubritate**

- lei -

Cod rand	Denumire indicatori	TOTAL SURSE DE FINANTARE	Din care:							
			Finantare integrala din buget (A)	Credite externe (B)	Credite interne (C)	Fonduri externe nerambursabile (D)	Activitati finantate integral din venituri proprii (E)	Integral venituri proprii (F)	Venituri proprii si subventii (G)	Bugetul Fondului pentru Mediu (I)
A	B	1=2+..+9	2	3	4	5	6	7	8	9
1	Total plati (titlul VIII cod 56+ titlul X cod 58) (rd.2+rd.11)	0,00	0,00	0,00	0,00	0,00	0,00	0,00	0,00	0,00
	Total plati (titlul VIII cod 56) (rd.3 la rd.10)	0,00	0,00	0,00	0,00	0,00	0,00	0,00	0,00	0,00
3	Cheltuieli de personal (titlu I)	0,00	0,00	0,00	0,00	0,00	0,00	0,00	0,00	0,00
4	Bunuri si servicii(II)	0,00	0,00	0,00	0,00	0,00	0,00	0,00	0,00	0,00
5	Subventii (titlu IV)	0,00	0,00	0,00	0,00	0,00	0,00	0,00	0,00	0,00

FXB-SFP-043



1

Cod rand	Denumire indicatori	TOTAL SURSE DE FINANTARE	Din care:							
			Finantare integrala din buget (A)	Credite externe (B)	Credite interne (C)	Fonduri externe nerambursabil e (D)	Activitati finantate integral din venituri proprie (E)	Integral venituri proprie (F)	Venituri proprie si subventii (G)	Bugetul Fondului pentru Mediu (I)
	B	1=2+...+9	2	3	4	5	6	7	8	9
6	Transferuri intre unitati ale administratiei publice (titlu VI)	0,00	0,00	0,00	0,00	0,00	0,00	0,00	0,00	0,00
7	Alte transferuri (titlu VII)	0,00	0,00	0,00	0,00	0,00	0,00	0,00	0,00	0,00
8	Asistenta sociala (titlu IX)	0,00	0,00	0,00	0,00	0,00	0,00	0,00	0,00	0,00
9	Alte cheltuieli (titlu XI)	0,00	0,00	0,00	0,00	0,00	0,00	0,00	0,00	0,00
10	Active nefinanciare (titlu XV)	0,00	0,00	0,00	0,00	0,00	0,00	0,00	0,00	0,00
11	Total plati (titlul X cod 58) (rd.12 la rd.19)	0,00	0,00	0,00	0,00	0,00	0,00	0,00	0,00	0,00
12	Cheltuieli de personal (titlul I)	0,00	0,00	0,00	0,00	0,00	0,00	0,00	0,00	0,00
13	Bunuri si servicii (titlul II)	0,00	0,00	0,00	0,00	0,00	0,00	0,00	0,00	0,00
14	Subventii (titlul IV)	0,00	0,00	0,00	0,00	0,00	0,00	0,00	0,00	0,00
	Transferuri intre unitati ale administratiei publice (titlul VI)	0,00	0,00	0,00	0,00	0,00	0,00	0,00	0,00	0,00
16	Alte transferuri (titlul VII)	0,00	0,00	0,00	0,00	0,00	0,00	0,00	0,00	0,00
17	Asistenta sociala (titlul IX)	0,00	0,00	0,00	0,00	0,00	0,00	0,00	0,00	0,00



Cod rand	Denumire indicatori	TOTAL SURSE DE FINANTARE	Din care:							
			Finantare integrala din buget (A)	Credite externe (B)	Credite interne (C)	Fonduri externe nerambursabil e (D)	Activitati finantate integral din venituri proprie (E)	Integral venituri proprie (F)	Venituri proprie si subventii (G)	Bugetul Fondului pentru Mediu (I)
	B	I=2+...+9	2	3	4	5	6	7	8	9
18	Alte cheltuieli (titlul XI)	0,00	0,00	0,00	0,00	0,00	0,00	0,00	0,00	0,00
19	Active nefinanciare (titlul XV)	0,00	0,00	0,00	0,00	0,00	0,00	0,00	0,00	0,00
20	Total plati (titlul XII cod 60) (rd.21 la rd.28)	188.359,15	188.359,15	0,00	0,00	0,00	0,00	0,00	0,00	0,00
21	Cheltuieli de personal (titlul I)	0,00	0,00	0,00	0,00	0,00	0,00	0,00	0,00	0,00
22	Bunuri si servicii (titlul II)	0,00	0,00	0,00	0,00	0,00	0,00	0,00	0,00	0,00
23	Subventii (titlul IV)	0,00	0,00	0,00	0,00	0,00	0,00	0,00	0,00	0,00
24	Transferuri intre unitati ale administratiei publice (titlul VI)	0,00	0,00	0,00	0,00	0,00	0,00	0,00	0,00	0,00
25	Alte transferuri (titlul VII)	0,00	0,00	0,00	0,00	0,00	0,00	0,00	0,00	0,00
26	Asistenta sociala (titlul IX)	0,00	0,00	0,00	0,00	0,00	0,00	0,00	0,00	0,00
27	Alte cheltuieli (titlul XI)	0,00	0,00	0,00	0,00	0,00	0,00	0,00	0,00	0,00
28	Active nefinanciare (titlul XV)	188.359,15	188.359,15	0,00	0,00	0,00	0,00	0,00	0,00	0,00



[Handwritten signature]



MINISTERUL FINANTELOR
Semnatura validă
Digitally signed by Ministerul
Finanțelor
Date: 2024.03.20 07:19 EEST
Reason: Document MFP

ANEXA 28 SITUATIA PLATILOR EFECTUATE LA TITLUL 61 "PROIECTE CU FINANTARE DIN
SUMELE AFERENTE COMPONENTEI DE IMPRUMUTURI A PNRR" SI LA
TITLUL 65 "CHELTUIELI AFERENTE PROGRAMELOR CU FINANTARE RAMBURSABILA"

CONSOLIDAT nivel Ordonator Principal de Credite

Perioada raportare: MAR-2024

SECTIUNEA A – Informatii generale

Denumire entitate publica: ORAS BUSTENI

CIF entitate publica: 2845729

Sector Bugetar: 02.Bugetul local (administratie locala)

02 – Situatia platilor la Titlurile 61 si 65

Indicator: 705000 - Alte servicii in domeniile locuintelor, serviciilor si dezvoltarii comunale

- lei -

Cod rand	Denumire indicatori	Total sursa de finantare	Din care:							
			Finantare integrala din buget (A)	Credite externe (B)	Credite interne (C)	Fonduri externe nerambursa- bile (D)	Activitati finantate integral din venituri proprii (E)	Integral din venituri proprii (F)	Venituri proprii si subventii (G)	Bugetul Fondului pentru Mediu (I)
A	B	1=2+3+4	2	3	4	5	6	7	8	9
1	Total plati (titlul XIII cod 61) (rd.2 la rd.9)	182.265,37	182.265,37	0,00	0,00	0,00	0,00	0,00	0,00	0,00
	Cheltuieli de personal (titlul I)	0,00	0,00	0,00	0,00	0,00	0,00	0,00	0,00	0,00
3	Bunuri si servicii (titlul II)	0,00	0,00	0,00	0,00	0,00	0,00	0,00	0,00	0,00
4	Subventii (titlul IV)	0,00	0,00	0,00	0,00	0,00	0,00	0,00	0,00	0,00
	Transferuri între	0,00	0,00	0,00	0,00	0,00	0,00	0,00	0,00	0,00

FXB-SFP-044



1

Cod rand	Denumire indicatori	Total sursa de finantare	Din care:							
			Finantare integrala din buget (A)	Credite externe (B)	Credite interne (C)	Fonduri externe nerambursa-bile (D)	Activitati finantate integral din venituri proprii (E)	Integral din venituri proprii (F)	Venituri proprii si subventii (G)	Bugetul Fondului pentru Mediu (I)
A	B	I=2+3+4	2	3	4	5	6	7	8	9
	unitati ale administratiei publice (titlul VI)									
6	Alte transferuri (titlul VII)	0,00	0,00	0,00	0,00	0,00	0,00	0,00	0,00	0,00
7	Asistenta sociala (titlul IX)	0,00	0,00	0,00	0,00	0,00	0,00	0,00	0,00	0,00
8	Alte cheltuieli (titlul XI)	0,00	0,00	0,00	0,00	0,00	0,00	0,00	0,00	0,00
9	Active nefinanciare (titlul XV)	182.265,37	182.265,37	0,00	0,00	0,00	0,00	0,00	0,00	0,00
10	Total plati (titlul XIV cod 65) (rd.11 la rd.18)	0,00	0,00	0,00	0,00	0,00	0,00	0,00	0,00	0,00
11	Cheltuieli de personal (titlul I)	0,00	0,00	0,00	0,00	0,00	0,00	0,00	0,00	0,00
12	Bunuri si servicii (titlul II)	0,00	0,00	0,00	0,00	0,00	0,00	0,00	0,00	0,00
13	Subventii (titlul IV)	0,00	0,00	0,00	0,00	0,00	0,00	0,00	0,00	0,00
14	Transferuri între unitati ale administratiei publice (titlul VI)	0,00	0,00	0,00	0,00	0,00	0,00	0,00	0,00	0,00
15	Alte transferuri (titlul VII)	0,00	0,00	0,00	0,00	0,00	0,00	0,00	0,00	0,00
16	Asistenta sociala (titlul IX)	0,00	0,00	0,00	0,00	0,00	0,00	0,00	0,00	0,00
17	Alte cheltuieli (titlul XI)	0,00	0,00	0,00	0,00	0,00	0,00	0,00	0,00	0,00



[Handwritten signature]

Cod rand	Denumire indicatori	Total sursa de finantare	Din care:							
			Finantare integrala din buget (A)	Credite externe (B)	Credite interne (C)	Fonduri externe nerambursabile (D)	Activitati finantate integral din venituri proprii (E)	Integral din venituri proprii (F)	Venituri proprii si subventii (G)	Bugetul Fondului pentru Mediu (I)
A	B	I=2+3+4	2	3	4	5	6	7	8	9
16	Active nefinanciare (titlul XV)	0,00	0,00	0,00	0,00	0,00	0,00	0,00	0,00	0,00





MINISTERUL FINANTELOR
Semnătură validă

Digitally signed by Ministerul
Finanțelor Publice
Date: 2024.03.20 11:56:10 EEST
Reason: Document MFP

Anexa 30 PLATI RESTANTE
si situatia numarului de posturi CONSOLIDAT
nivel Ordonator Principal de Credite

Perioada raportare: MAR-2024

SECTIUNEA A – Informatii generale

Denumire entitate publica: **ORAS BUSTENI**

CIF entitate publica: **2845729**

Sector Bugetar: **02.Bugetul local (administratie locala)**

SECTIUNEA B – A.Integral de la buget – SECTIUNEA B – Plati restante

- lei -

Cod rand	Denumirea indicatorilor	Sold la inceputul anului	Sold la finele perioadei	
			TOTAL	Din care: afereant sumelor angajate cu prevederi bugetare
A	B	1	2	3
1	PLATI RESTANTE-TOTAL (rd.8+15+22+29+36+43+50+57+76+83)	2.743.703,00	2.478.743,00	2.478.743,00
2	-sub 30 de zile - (rd.9+16+23+30+37+44+51+58+77+84)	1.758.654,00	398.856,00	398.856,00
3	-peste 30 de zile - (rd.10+17+24+31+38+45+52+59+78+85)	193.694,00	939.949,00	939.949,00
4	-peste 60 de zile - (rd.11+18+25+32+39+46+53+60+79+86)	247.900,00	24.098,00	24.098,00
5	-peste 90 de zile - (rd.12+19 +26+33+40+47+54+61+80+87)	358.648,00	1.115.840,00	1.115.840,00
6	-peste 120 zile - (rd.13+20+ 27+34+41+48+55+62+81+88)	184.807,00	0,00	0,00
7	-peste 1 an - (rd.14+21+28+35+42+49+56+63+82+89)	0,00	0,00	0,00
8	Plati restante catre furnizori, creditorii din operatii comerciale (ct.4010100, ct.4030100, ct.4620101, ct.4620109)(rd.9+10+11+12+13+14), din care:	870.785,00	668.801,00	668.801,00
9	-sub 30 de zile	398.150,00	353.388,00	353.388,00
10	-peste 30 de zile	118.694,00	315.413,00	315.413,00
11	-peste 60 de zile	78.593,00	0,00	0,00
12	-peste 90 de zile	275.348,00	0,00	0,00
13	-peste 120 zile	0,00	0,00	0,00
14	-peste 1 an	0,00	0,00	0,00
15	Plati restante catre furnizori, creditorii din operatii comerciale din investitii (ct.4040100, ct.4050100, ct.4620101, ct.4620103, ct.4620109) (rd.16+17+18+19+20+21), din care:	1.872.918,00	1.809.942,00	1.809.942,00
16	-sub 30 de zile	1.360.504,00	45.468,00	45.468,00
17	-peste 30 de zile	75.000,00	624.536,00	624.536,00
18	-peste 60 de zile	169.307,00	24.098,00	24.098,00
19	-peste 90 de zile	83.300,00	1.115.840,00	1.115.840,00
20	-peste 120 zile	184.807,00	0,00	0,00



Cod rand	Denumirea indicatorilor	Sold la inceputul anului	Sold la finele perioadei	
			TOTAL	Din care: afere sumelor angajate cu prevederi bugetare
A	B	1	2	3
21	-peste 1 an	0,00	0,00	0,00
22	Plati restante fata de bugetul general consolidat (ct.4310100, ct.4310200, ct.4310300, ct.4310400, ct.4310500, ct.4310700, ct.4370100, ct.4370200, ct.4370300, ct. 4420300, ct. 4440000, ct. 4480100) (rd.23+24+25+26+27+28), din care:	0,00	0,00	0,00
23	-sub 30 de zile	0,00	0,00	0,00
24	-peste 30 de zile	0,00	0,00	0,00
25	-peste 60 de zile	0,00	0,00	0,00
26	-peste 90 de zile	0,00	0,00	0,00
27	-peste 120 zile	0,00	0,00	0,00
28	-peste 1 an	0,00	0,00	0,00
29	Plati restante fata de salariați (drepturi salariale) (ct.4210000, ct. 4230000, ct.4260000, ct.4260100, ct.4270100, ct. 4270300, ct. 4270301, ct.4280101) (rd.30+31+32+33+34+35) , din care:	0,00	0,00	0,00
30	-sub 30 de zile	0,00	0,00	0,00
31	-peste 30 de zile	0,00	0,00	0,00
32	-peste 60 de zile	0,00	0,00	0,00
33	-peste 90 de zile	0,00	0,00	0,00
34	-peste 120 zile	0,00	0,00	0,00
35	-peste 1 an	0,00	0,00	0,00
36	Plati restante fata de alte categorii de persoane (ct.4220100, ct. 4220200, ct.4240000, ct.4260200, ct. 4270200, ct.4270300, ct.4270302, ct.4290000, ct.4380000) (rd.37+38+39+40+41+42), din care:	0,00	0,00	0,00
37	-sub 30 de zile	0,00	0,00	0,00
38	-peste 30 de zile	0,00	0,00	0,00
39	-peste 60 de zile	0,00	0,00	0,00
40	-peste 90 de zile	0,00	0,00	0,00
41	-peste 120 zile	0,00	0,00	0,00
42	-peste 1 an	0,00	0,00	0,00
43	Creditori bugetari (ct.4670100, ct. 4670200, ct. 4670300, ct. 4670400, ct.4670500, ct. 4670900) (rd.44+45+46+47+48+49) , din care:	0,00	0,00	0,00
44	-sub 30 de zile	0,00	0,00	0,00
45	-peste 30 de zile	0,00	0,00	0,00
46	-peste 60 de zile	0,00	0,00	0,00
47	-peste 90 de zile	0,00	0,00	0,00
48	-peste 120 zile	0,00	0,00	0,00
49	-peste 1 an	0,00	0,00	0,00
50	Imprumuturi nerambursate la scadenta (ct.1610100, ct.1620100, ct.1630100, ct.1640100, ct.1650100, ct.1670101, ct.1670102, ct.1670103, ct.1670108, ct.1670109, ct.1690100, ct.5190101, ct.5190102, ct.5190104, ct.5190105, ct.5190106, ct.5190108, ct.5190109, ct.5190110, ct.5190180, ct.5190190) (rd.51+52+53+54+55+56) , din care:	0,00	0,00	0,00
51	-sub 30 de zile	0,00	0,00	0,00
52	-peste 30 de zile	0,00	0,00	0,00
53	-peste 60 de zile	0,00	0,00	0,00
54	-peste 90 de zile	0,00	0,00	0,00
55	-peste 120 zile	0,00	0,00	0,00
56	-peste 1 an	0,00	0,00	0,00



Cod rand	Denumirea indicatorilor	Sold la inceputul anului	Sold la finele perioadei	
			TOTAL	Din care:
				aferez sumelor angajate cu prevederi bugetare
A	B	1	2	3
57	Dobanzi restante, din care: (aferez celor de la rd.50): (ct.1680100, ct.1680200, ct. 1680300, ct. 1680400, ct.1680500,ct.1680701, ct.1680702, ct.1680703, ct.1680708, ct.1680709, ct.5180604, ct. 5180605, ct.5180606, ct.5180608, ct. 5180609, ct.5180800) (rd. 58+59+ 60+61+62+63), din care:	0,00	0,00	0,00
58	-sub 30 de zile	0,00	0,00	0,00
59	-peste 30 de zile	0,00	0,00	0,00
60	-peste 60 de zile	0,00	0,00	0,00
61	-peste 90 de zile	0,00	0,00	0,00
62	-peste 120 zile	0,00	0,00	0,00
63	-peste 1 an	0,00	0,00	0,00

Sinteza platilor restante si arieratelor (lei)

Nr. rd.	Explicatie	Plati restante		Plati restante aferez programelor nationale		Plati restante aferez fondurilor externe nerambursabile postaderare		Plati restante aferez fondurilor externe nerambursabile postaderare (sursa 08/D)	
		total	din care: arierate	total	din care: arierate	total	din care: arierate	total	din care: arierate
		0	1.1	2	2.1	3	3.1	4	4.1
70	Sold la finele lunii precedente - Sinteza platilor restante si arieratelor (lei)	2.829.461, 00	119.595,00	0,00	0,00	0,00	0,00	0,00	0,00
71	Sold la finele perioadei -- Sinteza platilor restante si arieratelor (lei)	2.478.743, 00	1.115.840, 00	1.115.840,00	1.115.840, 00	0,00	0,00	0,00	0,00
72	% diminuare arierate luna raportare (rd.72=1- rd.71/rd.70)x100 -- Integral de la buget - Sinteza platilor restante si arieratelor (lei)	0,00	-833,02	0,00	0,00	0,00	0,00	0,00	0,00



[Handwritten signature]

Sinteza centralizata a arieratelor bugetului general al unitatii administrativ-teritoriale

Nr. rd.	Explicatie	Total arierate	Arierate aferente programelor nationale ale u.a.t. si institutiilor publice subordonate, cu exceptia celor finantate integral din venituri proprii	FEN		Total arierate ale institutiilor publice finantate integral din venituri proprii	Sume care fac obiectul art.49 alin. 13 [^] 2) din Legea 273/ 2006)
				Arierate aferente fondurilor externe nerambursabile postaderare ale u.a.t. si institutiilor publice subordonate, cu exceptia celor finantate integral din venituri proprii	Arierate aferente fondurilor externe nerambursabile postaderare (sursa 08) alt u.a.t. si institutiilor publice subordonate, cu exceptia celor finantate integral din venituri proprii		
		1	2	3	4	5	6=1-2-3-4-5
73	Sold la finele lunii precedente -- Sinteza centralizata a arieratelor bugetului general al unitatii administrativ-teritoriale (lei)	119.595,00	0,00	0,00	0,00	0,00	119.595,00
74	Sold la finele perioadei -- Sinteza centralizata a arieratelor bugetului general al unitatii administrativ-teritoriale (lei)	1.115.840,00	1.115.840,00	0,00	0,00	0,00	0,00
75	% diminuare arierate luna raportare $?(rd75=1-rd74/rd73)\times 100$ -- Integral de la buget - Sinteza centralizata a arieratelor bugetului general al unitatii administrativ-teritoriale (lei)	0,00	0,00	0,00	0,00	0,00	100,00



Handwritten signature

Indicator : 510103

Cod rand	Denumire rand	Numar posturi la finele lunii de raportare
64	Numar de posturi aprobate (finantate)	54,00
65	Numar de posturi ocupate	42,00
66	Numar de posturi vacante	12,00
67	Numar mediu de posturi remunerate	42,00
68	Numar de posturi ocupate de persoane care cumuleaza pensia cu salariul	2,00
69	Numar de consilieri locali	15,00

Indicator : 541000

Cod rand	Denumire rand	Numar posturi la finele lunii de raportare
64	Numar de posturi aprobate (finantate)	3,00
65	Numar de posturi ocupate	3,00
66	Numar de posturi vacante	0,00
67	Numar mediu de posturi remunerate	3,00
68	Numar de posturi ocupate de persoane care cumuleaza pensia cu salariul	0,00
69	Numar de consilieri locali	0,00

Indicator : 610304

Cod rand	Denumire rand	Numar posturi la finele lunii de raportare
64	Numar de posturi aprobate (finantate)	9,00
65	Numar de posturi ocupate	9,00
66	Numar de posturi vacante	0,00
67	Numar mediu de posturi remunerate	9,00
68	Numar de posturi ocupate de persoane care cumuleaza pensia cu salariul	0,00
69	Numar de consilieri locali	0,00

Indicator : 610500

Cod rand	Denumire rand	Numar posturi la finele lunii de raportare
64	Numar de posturi aprobate (finantate)	6,00
65	Numar de posturi ocupate	6,00
66	Numar de posturi vacante	0,00
67	Numar mediu de posturi remunerate	6,00
68	Numar de posturi ocupate de persoane care cumuleaza pensia cu salariul	0,00

69	Numar de consilieri locali	0,00
----	----------------------------	------

Indicator : 660800

Cod rand	Denumire rand	Numar posturi la finele lunii de raportare
64	Numar de posturi aprobate (finantate)	3,00
65	Numar de posturi ocupate	1,00
66	Numar de posturi vacante	2,00
67	Numar mediu de posturi remunerate	1,00
68	Numar de posturi ocupate de persoane care cumuleaza pensia cu salariul	1,00
69	Numar de consilieri locali	0,00

Indicator : 675000

Cod rand	Denumire rand	Numar posturi la finele lunii de raportare
64	Numar de posturi aprobate (finantate)	3,00
65	Numar de posturi ocupate	2,00
66	Numar de posturi vacante	1,00
67	Numar mediu de posturi remunerate	2,00
68	Numar de posturi ocupate de persoane care cumuleaza pensia cu salariul	1,00
69	Numar de consilieri locali	0,00

Indicator : 680502

Cod rand	Denumire rand	Numar posturi la finele lunii de raportare
64	Numar de posturi aprobate (finantate)	26,00
65	Numar de posturi ocupate	12,00
66	Numar de posturi vacante	14,00
67	Numar mediu de posturi remunerate	12,00
68	Numar de posturi ocupate de persoane care cumuleaza pensia cu salariul	0,00
69	Numar de consilieri locali	0,00

Indicator : 875000

Cod rand	Denumire rand	Numar posturi la finele lunii de raportare
64	Numar de posturi aprobate (finantate)	8,00
65	Numar de posturi ocupate	1,00
66	Numar de posturi vacante	7,00
67	Numar mediu de posturi remunerate	1,00
68	Numar de posturi ocupate de persoane care cumuleaza pensia cu salariul	0,00
69	Numar de consilieri locali	0,00



SECTIUNEA B – G.Venituri proprii si subventii – SECTIUNEA B – Plati restante

- lei -

Cod rand	Denumirea indicatorilor	Sold la inceputul anului	Sold la finele perioadei	
			TOTAL	Din care: afereant sumelor angajate cu prevederi bugetare
A	B	1	2	3
1	PLATI RESTANTE-TOTAL (rd.8+15+22+29+36+43+50+57+76+83)	8.682,00	1.290,00	1.290,00
2	-sub 30 de zile - (rd.9+16+23+30+37+44+51+58+77+84)	6.897,00	1.290,00	1.290,00
3	-peste 30 de zile - (rd.10+17+24+31+38+45+52+59+78+85)	1.785,00	0,00	0,00
4	-peste 60 de zile - (rd.11+18+25+32+39+46+53+60+79+86)	0,00	0,00	0,00
5	-peste 90 de zile - (rd.12+19 +26+33+40+47+54+61+80+87)	0,00	0,00	0,00
6	-peste 120 zile - (rd.13+20+ 27+34+41+48+55+62+81+88)	0,00	0,00	0,00
7	-peste 1 an - (rd.14+21+28+35+42+49+56+63+82+89)	0,00	0,00	0,00
8	Plati restante catre furnizori, creditorii din operatii comerciale (ct.4010100, ct.4030100, ct.4620101, ct.4620109)(rd.9+10+11+12+13+14), din care:	8.682,00	1.290,00	1.290,00
9	-sub 30 de zile	6.897,00	1.290,00	1.290,00
10	-peste 30 de zile	1.785,00	0,00	0,00
11	-peste 60 de zile	0,00	0,00	0,00
12	-peste 90 de zile	0,00	0,00	0,00
13	-peste 120 zile	0,00	0,00	0,00
14	-peste 1 an	0,00	0,00	0,00
15	Plati restante catre furnizori, creditorii din operatii comerciale din investitii (ct.4040100, ct.4050100, ct.4620101, ct.4620103, ct.4620109) (rd.16+17+18+19+20+21), din care:	0,00	0,00	0,00
16	-sub 30 de zile	0,00	0,00	0,00
17	-peste 30 de zile	0,00	0,00	0,00
18	-peste 60 de zile	0,00	0,00	0,00
19	-peste 90 de zile	0,00	0,00	0,00
20	-peste 120 zile	0,00	0,00	0,00
21	-peste 1 an	0,00	0,00	0,00
22	Plati restante fata de bugetul general consolidat (ct.4310100, ct.4310200, ct.4310300, ct.4310400, ct.4310500, ct.4310700, ct.4370100, ct.4370200, ct.4370300, ct. 4420300, ct. 4440000, ct. 4480100) (rd.23+24+25+26+27+28), din care:	0,00	0,00	0,00
23	-sub 30 de zile	0,00	0,00	0,00
24	-peste 30 de zile	0,00	0,00	0,00
25	-peste 60 de zile	0,00	0,00	0,00
26	-peste 90 de zile	0,00	0,00	0,00
27	-peste 120 zile	0,00	0,00	0,00
28	-peste 1 an	0,00	0,00	0,00
29	Plati restante fata de salariati (drepturi salariale) (ct.4210000, ct. 4230000, ct.4260000, ct.4260100, ct.4270100, ct. 4270300, ct. 4270301, ct.4280101) (rd.30+31+32+33+34+35), din care:	0,00	0,00	0,00
30	-sub 30 de zile	0,00	0,00	0,00
31	-peste 30 de zile	0,00	0,00	0,00



[Handwritten signature]

Cod rand	Denumirea indicatorilor	Sold la inceputul anului	Sold la finele perioadei	
			TOTAL	Din care: afere sumelor angajate cu prevederi bugetare
A	B	1	2	3
32	-peste 60 de zile	0,00	0,00	0,00
33	-peste 90 de zile	0,00	0,00	0,00
34	-peste 120 zile	0,00	0,00	0,00
35	-peste 1 an	0,00	0,00	0,00
36	Plati restante fata de alte categorii de persoane (ct.4220100, ct. 4220200, ct.4240000, ct 4260200, ct. 4270200, ct.4270300, ct.4270302, ct.4290000, ct.4380000) (rd.37+38+39+40+41+42), din care:	0,00	0,00	0,00
37	-sub 30 de zile	0,00	0,00	0,00
38	-peste 30 de zile	0,00	0,00	0,00
39	-peste 60 de zile	0,00	0,00	0,00
40	-peste 90 de zile	0,00	0,00	0,00
41	-peste 120 zile	0,00	0,00	0,00
42	-peste 1 an	0,00	0,00	0,00
43	Creditori bugetari (ct.4670100, ct. 4670200, ct. 4670300, ct. 4670400, ct.4670500, ct. 4670900) (rd.44+45+46+47+48+49) , din care:	0,00	0,00	0,00
44	-sub 30 de zile	0,00	0,00	0,00
45	-peste 30 de zile	0,00	0,00	0,00
46	-peste 60 de zile	0,00	0,00	0,00
47	-peste 90 de zile	0,00	0,00	0,00
48	-peste 120 zile	0,00	0,00	0,00
49	-peste 1 an	0,00	0,00	0,00
50	Imprumuturi nerambursate la scadenta (ct.1610100, ct.1620100, ct.1630100, ct.1640100, ct.1650100, ct.1670101, ct.1670102, ct.1670103, ct.1670108, ct.1670109, ct.1690100,ct.5190101, ct.5190102, ct.5190104, ct.5190105, ct.5190106, ct.5190108, ct.5190109, ct.5190110, ct.5190180, ct.5190190) (rd.51+52+53+54+55+56) , din care:	0,00	0,00	0,00
51	-sub 30 de zile	0,00	0,00	0,00
52	-peste 30 de zile	0,00	0,00	0,00
53	-peste 60 de zile	0,00	0,00	0,00
54	-peste 90 de zile	0,00	0,00	0,00
55	-peste 120 zile	0,00	0,00	0,00
56	-peste 1 an	0,00	0,00	0,00
57	Dobanzi restante, din care: (aferele celor de la rd.50): (ct.1680100, ct.1680200, ct. 1680300, ct. 1680400, ct.1680500,ct.1680701, ct.1680702, ct.1680703, ct.1680708, ct.1680709, ct.5180604, ct. 5180605, ct.5180606, ct.5180608, ct. 5180609, ct.5180800) (rd. 58+59+ 60+61+62+63), din care:	0,00	0,00	0,00
58	-sub 30 de zile	0,00	0,00	0,00
59	-peste 30 de zile	0,00	0,00	0,00
60	-peste 60 de zile	0,00	0,00	0,00
61	-peste 90 de zile	0,00	0,00	0,00
62	-peste 120 zile	0,00	0,00	0,00
63	-peste 1 an	0,00	0,00	0,00

Sinteza platilor restante si arieratelor (lei)



Nr. rd.	Explicatie	Plati restante		Plati restante aferente programelor nationale		Plati restante aferente fondurilor externe nerambursabile postaderare		Plati restante aferente fondurilor externe nerambursabile postaderare (sursa 08/D)	
		total	din care: arierate	total	din care: arierate	total	din care: arierate	total	din care: arierate
	0	1	1.1	2	2.1	3	3.1	4	4.1
70	Sold la finele lunii precedente - Sinteza platilor restante si arieraelor (lei)	25.071,00	0,00	0,00	0,00	0,00	0,00	0,00	0,00
71	Sold la finele perioadei -- Sinteza platilor restante si arieraelor (lei)	1.290,00	0,00	0,00	0,00	0,00	0,00	0,00	0,00
72	% diminuare arierae luna raportare (rd.72=1-rd.71/rd.70)x100 -- Integral de la buget - Sinteza platilor restante si arieraelor (lei)	0,00	0,00	0,00	0,00	0,00	0,00	0,00	0,00



Sinteza centralizata a arieratelor bugetului general al unitatii administrativ-teritoriale

Nr. rd.	Explicatie	Total arierate	Arierate aferente programelor nationale ale u.a.t. si institutiilor publice subordonate, cu exceptia celor finantate integral din venituri proprii	FEN		Total arierate ale institutiilor publice finantate integral din venituri proprii	Sume care fac obiectul art.49 alin. 13 ²) din Legea 273/ 2006)
				Arierate aferente fondurilor externe nerambursabile postaderare ale u.a.t. si institutiilor publice subordonate, cu exceptia celor finantate integral din venituri proprii	Arierate aferente fondurilor externe nerambursabile postaderare (sursa 08) alt u.a.t. si institutiilor publice subordonate, cu exceptia celor finantate integral din venituri proprii		
		1	2	3	4	5	6=1-2-3-4-5
73	Sold la finele lunii precedente -- Sinteza centralizata a arieratelor bugetului general al unitatii administrativ-teritoriale (lei)	0,00	0,00	0,00	0,00	0,00	0,00
74	Sold la finele perioadei -- Sinteza centralizata a arieratelor bugetului general al unitatii administrativ-teritoriale (lei)	0,00	0,00	0,00	0,00	0,00	0,00
75	% diminuare arierate luna raportare $?(rd75=1-rd74/rd73) \times 100$ -- Integral de la buget - Sinteza centralizata a arieratelor bugetului general al unitatii administrativ-teritoriale (lei)	0,00	0,00	0,00	0,00	0,00	0,00



Indicator : 670306

Cod rand	Denumire rand	Numar posturi la finele lunii de raportare
64	Numar de posturi aprobate (finantate)	4,00
65	Numar de posturi ocupate	3,00
66	Numar de posturi vacante	1,00
67	Numar mediu de posturi remunerate	0,00
68	Numar de posturi ocupate de persoane care cumuleaza pensia cu salariul	0,00
69	Numar de consilieri locali	0,00





MINISTERUL FINANTELOR
Semnătură validă
Digitally signed by Ministerul
Finanțelor
Date: 2024.03.20 10:28 EEST
Reason: Document MFP

Anexa 4 CONT DE EXECUTIE NON-TREZOR CONSOLIDAT
nivel Ordonator Principal de Credite
La institutiile de credit
Perioada raportare: MAR-2024

SECTIUNEA A – Informatii generale

Denumire entitate publica: **ORAS BUSTENI**
Sector Bugetar: **02.Bugetul local (administratie locala)**

CIF entitate publica: **2845729**

0000 - A. Integral de la buget

Sectiune **FUNCTIONARE**

- lei -

Indicator Clasificatia Functionala		Indicator Clasificatia Economica				Sold Initial (la inceput de an)		Rulaj Cumulat (de la inceput an pana la finele perioadei de raportare)		Din care: Transferuri in relatia cu Trezoreria Statului		Sold Final (la finele perioadei raportare)		Executie Neta derulata exclusiv prin banci comerciale	
Capitol	Subcapitol	Paragraf	Titlu	Articol	Alin-eat	Debit	Credit	Debit	Credit	Valoare transferuri din rulaj cumulat debitor	Valoare transferuri din rulaj cumulat creditor	Debit	Credit		
A	B	C	D	E	F	1	2	3	4	5	6	7	8	9	
Total Venituri						0,00	0,00	0,00	0,00	0,00	0,00	0,00	0,00	0,00	0,00
Total Cheltuieli						0,00	0,00	0,00	0,00	0,00	0,00	0,00	0,00	0,00	0,00
Alte disponibilitati						0,00	20.305,92	1.113.570,73	1.138.958,22	1.074.956,98	1.082.716,00	0,00	45.693,41	0,00	



Handwritten signature

SITUATIA FLUXURILOR DE TREZORERIE

la data de 31.03.2024 --- ORAS BUSTENI

(COD 03)

Denumire	Cod	TOTAL general	CASA 5310101	Buget stat 5200100/ 7700000	Buget local 5210100/ 7700000	Integral venituri proprii 5600101/ 7700000	Venituri propriii si subventii 5610101/ 7700000	Activ. fin. integral ven. propriii 5620101/ 7700000	Credit INT/EXT 5130101+ 5140101+ 5160101+ 5170101/770 0000	Fonduri externe nerambursa bile 5150103/ 770000	TOTAL conturi de disponibil (ct.5xx)
		1=2+3+...+15	2	3	4	10	11	12	13	14	15
I.NUMERAR DIN ACTIVITATEA OPERATIONALA	B 01	15.201.658,00	2.795.044,00		11.819.020,00		223.000,00	50.558,00			314.036,00
1.Incasari	02	9.454.205,00	2.795.044,00		6.073.310,00		174.320,00	24.867,00			386.664,00
2.Plati	03	5.747.453,00			5.745.710,00		48.680,00	25.691,00			-72.628,00
3.Numerar net din activitatea operationala (rd 02-rd.03)	04										
II.NUMERAR DIN ACTIVITATEA DE INVESTITII	05										
1.Incasari	06	105.799,00			105.799,00						
2.Plati	07	1.027.480,00			1.027.480,00						
3.Numerar net din activitatea de investitii (rd 06-rd.07)	08	-921.681,00			-921.681,00						
III.NUMERAR DIN ACTIVITATEA DE FINANTARE	09										
2. Plati	11	1.356.292,00			1.356.292,00						
3.Numerar net din activitatea de finantare (rd.10-rd.11)	12	-1.356.292,00			-1.356.292,00						
IV.GRESTIERA (DESCRSTERA) NETA DE NUMERAR SI ECHIVALENT DE NUMERAR (rd.04+rd.08+rd.12)	13	3.469.480,00			3.467.737,00		48.680,00	25.691,00			-72.628,00
V.NUMERAR SI ECHIVALENT DE NUMERAR LA INCEPUTUL ANULUI	14	731.211,00			86.057,00			5.476,00			639.678,00
-sume recuperate/primate din excedentul anului precedent	141										
-sume utilizate /transferate din excedentul anului precedent	142										
VI.NUMERAR SI ECHIVALENT DE NUMERAR LA SFARSITUL PERIOADEI (rd.13+rd.14+rd.141-rd.142-143)	15	4.200.691,00			3.553.794,00		48.680,00	31.167,00			567.050,00

Conducatorul institutiei

Conducatorul compartimentului
financiar-contabil

Ec. Corbu Laurentiu Miron

Ec. Protopopescu Petruta



SITUATIA FLUXURILOR DE TREZORERIE
la data de 31.03.2024 --- ORAS BUSTENI

(COD 03)

Denumire	Cod	5213	552-5006	5211-exec	5221-5039	550-5007	550- 5071	550-5002.01	560-5010	(lei)
I.NUMERAR DIN ACTIVITATEA OPERATIONALA	01									
1.Incasari	02		314.036,00							
2.Plati	03		343.868,00				42.796,00			
3.Numerar net din activitatea operationala (rd.02-rd.03)	04		-29.832,00				-42.796,00			
II.NUMERAR DIN ACTIVITATEA DE INVESTITII	05									
III.NUMERAR DIN ACTIVITATEA DE FINANTARE	09									
IV.GRESTERA (DESCRSTERA) NETA DE NUMERAR SI ECHIVALENT DE NUMERAR (rd.04+rd.08+rd.12)	13		-29.832,00				-42.796,00			
V.NUMERAR SI ECHIVALENT DE NUMERAR LA INCEPUTUL ANULUI	14		542.521,00				97.157,00			
VI.NUMERAR SI ECHIVALENT DE NUMERAR LA SFARSITUL PERIOADEI (rd.13+rd.14+rd.141-rd.142-143)	15		512.689,00				54.361,00			

Conducatorul institutiei



Ec. Corbu Laurentiu Miluta

Conducatorul compartimentului
financiar-contabil

Ec. Protopopescu Petruta

Viza trezorerie

SITUATIA FLUXURILOR DE TREZORERIE

la data de 31.03.2024 --- ORAS BUSTENI

(COD 04)

(lei)

Denumire	Cod	TOTAL general	5310402	TOTAL conturi de disponibil
I.NUMERAR DIN ACTIVITATEA OPERATIONALA	01			
1.Incasari	02	1.114.559,00		1.114.559,00
2.Plati	03	1.089.171,00		1.089.171,00
3.Numerar net din activitatea operationala (rd.02-rd.03)	04	25.388,00		25.388,00
II.NUMERAR DIN ACTIVITATEA DE INVESTITII	05			
1.Incasari	06			
2.Plati	07			
3.Numerar net din activitatea de investitii (rd.06-rd.07)	08			
III.NUMERAR DIN ACTIVITATEA DE FINANTARE	09			
1. Incasari	10			
2. Plati	11			
3. Numerar net din activitatea de finantare (rd.10-rd.11)	12			
IV.CRESTEREA (DESCRESTEREA) NETA DE NUMERAR SI ECHIVALENT DE NUMERAR (rd.04+rd.08+rd.12)	13	25.388,00		25.388,00
V.NUMERAR SI ECHIVALENT DE NUMERAR LA INCEPUTUL ANULUI	14	20.306,00		20.306,00
1.Diferente de curs favorabile	15			
2.Diferente de curs nefavorabile	16	1,00		1,00
VI.NUMERAR SI ECHIVALENT DE NUMERAR LA FINELE PERIOADEI (rd.13+14+15-16):	17	45.693,00		45.693,00

Conducatorul institutiei

Ec. Corbu Laurentiu Miroşă



Conducatorul compartimentului financiar-contabil

Ec. Protopenescu Petruta

Viza trezorerie

SITUATIA FLUXURILOR DE TREZORERIE

la data de 31.03.2024 --- ORAS BUSTENI

(COD 04)

(lei)

Denumire	Cod	5121	5124	550	
I.NUMERAR DIN ACTIVITATEA OPERATIONALA	01				
1.Incasari	02	1.088.987,00	24.738,00	834,00	
2.Plati	03	1.081.931,00	7.240,00		
3.Numerar net din activitatea operationala (rd.02-rd.03)	04	7.056,00	17.498,00	834,00	
II.NUMERAR DIN ACTIVITATEA DE INVESTITII	05				
1.Incasari	06				
2.Plati	07				
3.Numerar net din activitatea de investitii (rd.06-rd.07)	08				
III.NUMERAR DIN ACTIVITATEA DE FINANTARE	09				
1. Incasari	10				
2. Plati	11				
3. Numerar net din activitatea de finantare (rd.10-rd.11)	12				
IV.CRESTEREA (DESCRESTEREA) NETA DE NUMERAR SI ECHIVALENT DE NUMERAR (rd.04+rd.08+rd.12)	13	7.056,00	17.498,00	834,00	
V.NUMERAR SI ECHIVALENT DE NUMERAR LA INCEPUTUL ANULUI	14	383,00	13.993,00	5.930,00	
1.Diferente de curs favorabile	15				
2.Diferente de curs nefavorabile	16		1,00		
VI.NUMERAR SI ECHIVALENT DE NUMERAR LA FINELE PERIOADEI (rd.13+14+15-16):	17	7.439,00	31.490,00	6.764,00	

Conducatorul institutiei

Conducatorul compartimentului
financiar-contabil

Viza trezorerie



Ec. Corbu Laurentiu Mircea

Ec. Protopopescu Petruta

CONTUL DE EXECUTIE
AL BUGETULUI LOCAL - VENITURI
LA DATA 31.03.2024 --- ORAS BUSTENI

(lei)

Rand	Denumirea indicatorilor	Cod indicator	Prevederi bugetare		Drepturi constatate			Incasari realizate	Stingeri pe alte cai decat incasari	Drepturi constatate de incasat
			aprobate la finele perioadei de raportare	Trimestriale cumulate	Total, din care:	din anii precedenti	din anul curent			
1	TOTAL VENITURI (cod 00.02+00.15+00.16+00.17+45.02+46.02+47.02	000102	73.416.150,00	18.460.850,00	32.323.802,00	14.186.641,00	18.137.161,00	11.924.820,00	416.271,00	19.982.711,00
2	VENITURI PROPRII (0002-1102-3702+0015)	4990	33.116.750,00	11.266.000,00	31.456.618,00	14.175.939,00	17.280.679,00	11.068.338,00	405.569,00	19.982.711,00
3	I. VENITURI CURENTE(0003+0012)	0002	36.281.610,00	12.098.460,00	25.882.395,00	8.302.212,00	17.580.183,00	11.800.539,00	374.106,00	13.707.750,00
4	A. VENITURI FISCALE(cod 00.04+00.09+00.10+00.11)	0003	27.311.400,00	9.592.000,00	18.934.018,00	5.453.616,00	13.480.402,00	9.673.855,00	262.455,00	8.997.708,00
5	A1. IMPOZIT PE VENIT, PROFIT SI CASTIGURI DIN CAPITAL (cod	0004	7.578.000,00	1.943.000,00	1.991.175,00		1.991.175,00	1.991.175,00		
9	A1.2. IMPOZIT PE VENIT, PROFIT, SI CASTIGURI DIN CAPITAL DE LA PERSOANE	0006	7.578.000,00	1.943.000,00	1.991.175,00		1.991.175,00	1.991.175,00		
10	Impozit pe venit(cod 03.02.17+03.02.18)	0302	220.000,00	100.000,00	194.124,00		194.124,00	194.124,00		
12	Impozit pe veniturile din transferul proprietatilor imobiliare din patrimoniul persoal	030218	220.000,00	100.000,00	194.124,00		194.124,00	194.124,00		
13	Cote si sume defalcate din impozitul pe venit(cod 04.02.01+04.02.04)	0402	7.358.000,00	1.843.000,00	1.797.051,00		1.797.051,00	1.797.051,00		
14	Cote defalcate din impozitul pe venit	040201	7.287.000,00	1.822.000,00	1.778.089,00		1.778.089,00	1.778.089,00		
15	Sume alocate din cotele defalcate din impozitul pe venit pentru echilibrarea bugetelor locale	040204	71.000,00	21.000,00	18.962,00		18.962,00	18.962,00		
22	A3. IMPOZITE SI TAXE PE PROPRIETATE(cod 07.02)	0009	12.340.000,00	5.051.000,00	11.686.741,00	3.399.811,00	8.286.930,00	5.671.509,00	121.475,00	5.893.757,00
23	Impozite si taxe pe proprietate(cod 07.02.01 la 07.02.03+07.02.50)	0702	12.340.000,00	5.051.000,00	11.686.741,00	3.399.811,00	8.286.930,00	5.671.509,00	121.475,00	5.893.757,00
24	Impozit si taxa pe cladiri(cod 07.02.01.01+07.02.01.02)	070201	8.743.000,00	3.500.000,00	7.651.062,00	2.082.546,00	5.568.516,00	3.898.310,00	111.015,00	3.641.737,00
25	Impozit pe cladiri de la persoane fizice	07020101	4.737.000,00	2.000.000,00	4.555.236,00	1.255.460,00	3.299.776,00	2.417.161,00	11.843,00	2.126.232,00
26	Impozit si taxa pe cladiri de la persoane juridice	07020102	4.006.000,00	1.500.000,00	3.095.826,00	827.086,00	2.268.740,00	1.481.149,00	99.172,00	1.515.505,00
27	Impozit si taxa pe teren(cod 07.02.02.01 la 07.02.02.03)	070202	3.168.000,00	1.351.000,00	3.426.926,00	1.283.354,00	2.143.572,00	1.666.036,00	10.460,00	1.750.430,00
28	Impozit pe terenuri de la persoane fizice	07020201	2.212.000,00	900.000,00	2.454.965,00	1.057.026,00	1.397.939,00	1.185.420,00	3.166,00	1.266.379,00
29	Impozit si taxa pe teren de la persoane juridice	07020202	950.000,00	450.000,00	949.940,00	211.061,00	738.879,00	474.177,00	7.294,00	467.929,00

Rand	Denumirea indicatorilor	Cod indicator	Prevederi bugetare		Drepturi constatate				Incasari realizate	Stingeri pe alte cai decat incasari	Drepturi constatate de incasat
			aprobate la finele perioadei de raportare	trimestriale cumulate	Total, din care:	din anii precedenti	din anul curent				
30	Impozit pe terenul din extravilan - Restante ani anteriori din impozitul pe teren agricol	07020203	6.000,00	1.000,00	22.021,00	15.267,00	6.754,00	5.899,00		16.122,00	
31	Taxe judiciare de timbru si alte taxe de timbru	070203	429.000,00	200.000,00	608.753,00	33.911,00	574.842,00	107.163,00		501.590,00	
33	A4. IMPOZITE SI TAXE PE BUNURI SI SERVICII(cod 11.02+12.02+15.02+16.02)	0010	7.350.400,00	2.588.000,00	5.198.926,00	2.044.675,00	3.154.251,00	1.981.850,00	140.651,00	3.076.425,00	
34	Sume defalcate din TVA(cod 11.02.01+11.02.02+11.02.05+11.02.06+)	1102	3.170.400,00	838.000,00	838.000,00		838.000,00	838.000,00			
36	Sume defalcate din TVA pentru finantarea chelt.descentraliz.la nivelul comunelor, oraselor,	110202	3.102.400,00	820.000,00	820.000,00		820.000,00	820.000,00			
38	Sume defalcate din taxa pe valoarea adaugata pentru echilibrarea bugetelor locale	110206	68.000,00	18.000,00	18.000,00		18.000,00	18.000,00			
40	Alte impozite si taxe generale pe bunuri si servicii(cod 12.02.07)	1202			14.618,00	14.618,00			14.618,00		
41	Taxe hoteliere	120207			14.618,00	14.618,00			14.618,00		
43	Taxe pe servicii specifice(cod 15.02.01+15.02.50)	1502	1.117.000,00	450.000,00	1.263.807,00	775.502,00	488.305,00	369.298,00	105.578,00	788.931,00	
44	Impozit pe spectacole	150201	1.000,00		330,00	330,00			330,00		
45	Alte taxe pe servicii specifice	150250	1.116.000,00	450.000,00	1.263.477,00	775.172,00	488.305,00	369.298,00	105.248,00	788.931,00	
46	Taxe pe utilizarea bunurilor, autorizarea utilizarii bunurilor sau pe desfasurarea de activitati(cod 1602)	1602	3.063.000,00	1.300.000,00	3.082.501,00	1.254.555,00	1.827.946,00	774.552,00	20.455,00	2.287.494,00	
47	Impozit asupra mijloacelor de transport(cod 16.02.02.01+16.02.02.02)	160202	2.463.000,00	1.000.000,00	2.401.813,00	1.254.119,00	1.147.694,00	589.309,00	20.455,00	1.792.049,00	
48	Impozitul asupra mijloacelor de transport detinute de persoane fizice	16020201	1.698.000,00	600.000,00	1.731.379,00	997.826,00	733.553,00	429.459,00	8.875,00	1.293.045,00	
49	Impozitul asupra mijloacelor de transport detinute de persoane juridice	16020202	765.000,00	400.000,00	670.434,00	256.293,00	414.141,00	159.850,00	11.580,00	499.004,00	
50	Taxe si tarife pentru eliberarea de licente si autorizatii de functionare	160203	200.000,00	100.000,00	257.825,00		257.825,00	102.050,00		155.775,00	
51	Alte taxe pe utilizarea bunurilor, autorizarea utilizarii bunurilor sau pe desfasurare de	160250	400.000,00	200.000,00	422.863,00	436,00	422.427,00	83.193,00		339.670,00	
52	A6. ALTE IMPOZITE SI TAXE FISCALE(cod 18.02)	0011	43.000,00	10.000,00	57.176,00	9.130,00	48.046,00	29.321,00	329,00	27.526,00	
53	Alte impozite si taxe fiscale(cod 18.02.50)	1802	43.000,00	10.000,00	57.176,00	9.130,00	48.046,00	29.321,00	329,00	27.526,00	
54	Alte impozite si taxe	180250	43.000,00	10.000,00	57.176,00	9.130,00	48.046,00	29.321,00	329,00	27.526,00	
55	C. VENITURI NEFISCALE(cod 00.13+00.14)	0012	8.970.210,00	2.506.460,00	6.948.377,00	2.848.596,00	4.099.781,00	2.126.684,00	111.651,00	4.710.042,00	
56	C1. VENITURI DIN PROPRIETATE(cod 30.02+31.02)	0013	5.500.000,00	1.595.750,00	3.216.794,00	1.021.393,00	2.195.401,00	1.266.154,00	3.354,00	1.947.286,00	

Rand	Denumirea indicatorilor	Cod indicator	Prevederi bugetare		Drepturi constatate				Incasari realizate	Stingeri pe alte cai decat incasari	Drepturi constatate de incasat
			aprobate la finele perioadei de raportare	trimestriale cumulate	Total, din care:	din anii precedenti	din anul curent				
57	Venituri din proprietate(cod 30.02.01+30.02.05+30.02.08+30.02.50)	3002	5.500.000,00	1.595.750,00	3.216.794,00	1.021.393,00	2.195.401,00	1.266.154,00	3.354,00	1.947.286,00	
59	Venituri din concesiuni si inchirieri(cod 30.02.05.30)	300205	5.440.000,00	1.585.750,00	3.173.218,00	1.018.581,00	2.154.637,00	1.252.399,00	3.354,00	1.917.465,00	
60	Redevente miniere	30020501	1.800.000,00	450.000,00	358.810,00		358.810,00	358.810,00			
62	Alte venituri din concesiuni si inchirieri de catre insit publ	30020530	3.640.000,00	1.135.750,00	2.814.408,00	1.018.581,00	1.795.827,00	893.589,00	3.354,00	1.917.465,00	
66	Alte venituri din proprietate	300250	60.000,00	10.000,00	43.576,00	2.812,00	40.764,00	13.755,00		29.821,00	
69	C2. VANZARI DE BUNURI SI SERVICII(cod 33.02+34.02+35.02+36.02+37.02)	0014	3.470.210,00	910.710,00	3.731.583,00	1.827.203,00	1.904.380,00	860.530,00	108.297,00	2.762.756,00	
70	Venituri din prestari de servicii si alte activitati(cod)	3302	22.000,00	4.500,00	38.241,00		38.241,00	11.002,00	2.291,00	24.948,00	
75	Taxe din activitati cadastrale si agricultura	330224	2.000,00	500,00	2.291,00		2.291,00		2.291,00		
78	Venituri din recuperarea cheltuielilor de judecata, imputatii si despagubiri	330228	20.000,00	4.000,00	35.950,00		35.950,00	11.002,00		24.948,00	
81	Venituri din taxe administrative, eliberari permise(cod 34.02.02+34.02.50)	3402	2.210,00	2.210,00	6.204,00		6.204,00		6.204,00		
82	Taxe extrajudiciare de timbru	340202	2.210,00	2.210,00	6.204,00		6.204,00		6.204,00		
84	Amenzi, penalitati si confiscari(cod 35.02.01 la 35.02.03+35.02.50)	3502	1.532.000,00	304.000,00	1.860.178,00	1.400.092,00	460.086,00	173.361,00	23.420,00	1.663.397,00	
85	Venituri din amenzi si alte sanctiuni aplicate potrivit dispozitiilor legale	350201	1.517.000,00	300.000,00	1.841.647,00	1.391.638,00	450.009,00	168.112,00	23.420,00	1.650.115,00	
86	Venituri din amenzi si alte sanctiuni aplicate de catre alte inst de specialitate	35020102	1.517.000,00	300.000,00	1.841.647,00	1.391.638,00	450.009,00	168.112,00	23.420,00	1.650.115,00	
87	Penalitati pentru nedepunerea sau depunerea cu intirziere a declaratiei de impozite si taxe	350202	5.000,00	1.500,00	8.564,00		8.564,00	2.795,00		5.769,00	
90	Alte amenzi, penalitati si confiscari	350250	10.000,00	2.500,00	9.967,00	8.454,00	1.513,00	2.454,00		7.513,00	
91	Diverse venituri(cod 36.02.01+36.02.05+36.02.06+36.02.07+36.02.1	3602	1.914.000,00	600.000,00	1.826.360,00	427.111,00	1.399.849,00	676.167,00	76.382,00	1.074.411,00	
95	Taxe speciale	360206	1.500.000,00	300.000,00	1.267.081,00	24.220,00	1.242.861,00	229.569,00	4.578,00	1.032.934,00	
103	Alte venituri	360250	414.000,00	300.000,00	559.879,00	402.891,00	156.988,00	446.598,00	71.804,00	41.477,00	
106	Varsaminte din sectiunea de dezvoltare ptr finantarea sectiunii de dezvoltare a bugetului	370203	-7.231.760,00	-2.544.760,00	-1.010.500,00		-1.010.500,00	-1.010.500,00			
107	Varsaminte din sectiunea de functionare	370204	7.231.760,00	2.544.760,00	1.010.500,00		1.010.500,00	1.010.500,00			
110	II. VENITURI DIN CAPITAL(cod 39.02)	0015	5.540,00	5.540,00	6.412.223,00	5.873.727,00	538.496,00	105.799,00	31.463,00	6.274.961,00	
111	Venituri din valorificarea unor bunuri(cod 39.02.01+39.02.03+39.02.04+39.02.07+39.02.1	3902	5.540,00	5.540,00	6.412.223,00	5.873.727,00	538.496,00	105.799,00	31.463,00	6.274.961,00	

Rand	Denumirea indicatorilor	Cod indicator	Prevederi bugetare		Drepturi constatate				Incasari realizate	Stingeri pe alte cai decat incasari	Drepturi constatate de incasat
			aprobate la finele perioadei de raportare	trimestriale cumulate	Total, din care:	din anii precedenti	din anul curent				
113	Venituri din vanzarea locuintelor construite din fondurile statului	390203	1.960,00	1.960,00	249.347,00	249.135,00	212,00	7.777,00	31.463,00	210.107,00	
115	Venituri din vanzarea unor bunuri aparținând domeniului privat	390207	3.580,00	3.580,00	6.162.876,00	5.624.592,00	538.284,00	98.022,00		6.064.854,00	
133	IV. SUBVENTII (cod 00.18)	0017									
134	SUBVENTII DE LA ALTE NIVELE ALE ADMINISTRATIEI PUBLICE(cod 42.02+43.02)	0018	37.129.000,00	6.356.850,00	18.482,00	18.482,00	18.482,00	18.482,00			
135	Subventii de la bugetul de stat(cod 42.02.01 la 42.02.87)	4202	37.129.000,00	6.356.850,00	18.482,00	18.482,00	18.482,00	18.482,00			
162	Subventii pentru acordarea ajutorului pentru incalzirea locuintei si a suplimentului pentru	420234	4.000,00	1.000,00	60,00		60,00	60,00			
175	Finantarea programului national de Dezvoltare Locala	420265	569.000,00								
176	Subv.din bug de stat alocate cf contractelor incheiate cu directiile de sanatate publica	420266	151.800,00	38.000,00	18.422,00		18.422,00	18.422,00			
190	Subventii de la bugetul de stat catre bugetele locale pentru Programul national de investitii	420287	12.193.000,00	750.000,00							
191	Alocari de sume din PNRR aferente asistentei financiare nerambursabile	420288	3.807.700,00	595.000,00							
192	Fonduri europene nerambursabile	42028801	3.199.750,00	500.000,00							
194	Sume aferente TVA	42028803	607.950,00	95.000,00							
195	Alocari de sume din PNRR aferente componentei imprumuturi	420289	13.396.850,00	1.972.850,00							
196	Fonduri din imprumut rambursabil	42028901	11.257.850,00	1.657.850,00							
198	Sume aferente TVA	42028903	2.139.000,00	315.000,00							
215	Subventii de la alte administratii(cod 43.02.01+43.02.04+43.02.07+43.02.08+43.02.2	4302	7.006.650,00	3.000.000,00							
226	Sume alocate din bugetul ANCPJ pentru finantarea lucrarilor de inregistrare sistematica	430234	320.000,00								
231	Sume alocate din sumele obtinute in urma scoaterii la licitatie a certificatelor de emisii de	430244	6.686.650,00	3.000.000,00							
352	Sume primite de la UE/alti donatori in contul platilor efectuate si prefinantari aferente cadrului	4802			10.702,00	10.702,00			10.702,00		
369	Fondul european pentru Pescuit si Afaceri Maritime(FEPAM)	480205			10.702,00	10.702,00			10.702,00		
370	Sume primite in contul platilor efectuate in anul curent	48020501			10.702,00	10.702,00			10.702,00		

Rand	Denumirea indicatorilor	Cod indicator	Prevederi bugetare		Drepturi constatate				Incasari realizate	Stingeri pe alte cai decat incasari	Drepturi constatate de incasat
			aprobate la finele perioadei de raportare	trimestriale cumulate	Total, din care:	din anii precedenti	din anul curent				
395	VENITURILE SECTIUNII DE FUNCTIONARE(cod 00.02+00.16+00.17)	Y000102	29.525.650,00	9.592.700,00	24.890.377,00	8.302.212,00	16.588.165,00	10.808.521,00	374.106,00	13.707.750,00	
396	VENITURI PROPRII (0002-1102-0037)	Y4990	33.111.210,00	11.260.460,00	25.044.395,00	8.302.212,00	16.742.183,00	10.962.539,00	374.106,00	13.707.750,00	
397	I. VENITURI CURENTE(0003+0012)	Y0002	29.049.850,00	9.553.700,00	24.871.895,00	8.302.212,00	16.569.683,00	10.790.039,00	374.106,00	13.707.750,00	
398	A. VENITURI FISCALE(0004+0009+0010+0011)	Y0003	27.311.400,00	9.592.000,00	18.934.018,00	5.453.616,00	13.480.402,00	9.673.855,00	262.455,00	8.997.708,00	
399	A1. IMPOZIT PE VENIT, PROFIT SI CASTIGURI DIN CAPITAL(0005+0006+0007)	Y0004	7.578.000,00	1.943.000,00	1.991.175,00		1.991.175,00	1.991.175,00			
403	A1.2. IMPOZIT PE VENIT, PROFIT, SI CASTIGURI DIN CAPITAL DE LA PERSOANE	Y0006	7.578.000,00	1.943.000,00	1.991.175,00		1.991.175,00	1.991.175,00			
404	Impozit pe venit(cod 03.02.17+03.02.18)	Y0302	220.000,00	100.000,00	194.124,00		194.124,00	194.124,00			
406	Impozit pe veniturile din transferul proprietatilor imobiliare din patrimoniul persoal	Y030218	220.000,00	100.000,00	194.124,00		194.124,00	194.124,00			
407	Cote si sume defalcate din impozitul pe venit(cod 04.02.01+04.02.04)	Y0402	7.358.000,00	1.843.000,00	1.797.051,00		1.797.051,00	1.797.051,00			
408	Cote defalcate din impozitul pe venit	Y040201	7.287.000,00	1.822.000,00	1.778.089,00		1.778.089,00	1.778.089,00			
409	Sume alocate din cotele defalcate din impozitul pe venit pentru echilibrarea bugetelor locale	Y040204	71.000,00	21.000,00	18.962,00		18.962,00	18.962,00			
416	A3. IMPOZITE SI TAXE PE PROPRIETATE(cod 07.02)	Y0009	12.340.000,00	5.051.000,00	11.686.741,00	3.399.811,00	8.286.930,00	5.671.509,00	121.475,00	5.893.757,00	
417	Impozite si taxe pe proprietate(cod 07.02.01 la 07.02.03+07.02.50)	Y0702	12.340.000,00	5.051.000,00	11.686.741,00	3.399.811,00	8.286.930,00	5.671.509,00	121.475,00	5.893.757,00	
418	Impozit si taxa pe cladiri(cod 07.02.01.01+07.02.01.02)	Y070201	8.743.000,00	3.500.000,00	7.851.062,00	2.082.546,00	5.568.516,00	3.898.310,00	111.015,00	3.641.737,00	
419	Impozit pe cladiri de la persoane fizice	Y07020101	4.737.000,00	2.000.000,00	4.555.236,00	1.255.460,00	3.299.776,00	2.417.161,00	11.843,00	2.126.232,00	
420	Impozit si taxa pe cladiri de la persoane juridice	Y07020102	4.006.000,00	1.500.000,00	3.095.826,00	827.086,00	2.288.740,00	1.481.149,00	99.172,00	1.515.505,00	
421	Impozit si taxa pe teren(cod 07.02.02.01+07.02.02.02.02+07.02.02.03)	Y070202	3.168.000,00	1.351.000,00	3.426.926,00	1.283.354,00	2.143.572,00	1.666.036,00	10.460,00	1.750.430,00	
422	Impozit pe terenuri de la persoane fizice	Y07020201	2.212.000,00	900.000,00	2.454.965,00	1.057.026,00	1.397.939,00	1.185.420,00	3.166,00	1.286.379,00	
423	Impozit si taxa pe teren de la persoane juridice	Y07020202	950.000,00	450.000,00	949.940,00	211.061,00	738.879,00	474.717,00	7.294,00	467.929,00	
424	Impozit pe terenul din extravan	Y07020203	6.000,00	1.000,00	22.021,00	15.267,00	6.754,00	5.899,00		16.122,00	
425	Taxe judiciare de timbru si alte taxe de timbru	Y070203	429.000,00	200.000,00	608.753,00	33.911,00	574.842,00	107.163,00		501.590,00	
427	A4. IMPOZITE SI TAXE PE BUNURI SI SERVICII(cod 11.02+12.02+15.02+16.02)	Y0010	7.350.400,00	2.588.000,00	5.198.926,00	2.044.675,00	3.154.251,00	1.981.850,00	140.651,00	3.076.425,00	
428	Sume defalcate din TVA(cod 11.02.01 la 11.02.09)	Y1102	3.170.400,00	838.000,00	838.000,00		838.000,00	838.000,00			
430	Sume defalcate din TVA pentru finantarea chelt.descentraliz.la nivelul comunelor, oraselor,	Y110202	3.102.400,00	820.000,00	820.000,00		820.000,00	820.000,00			

Rand	Denumirea indicatorilor	Cod indicator	Prevederi bugetare		Drepturi constatate				Incasari realizate	Stingeri pe alte cai decat incasari	Drepturi constatate de incasat
			aprobate la finele perioadei de raportare	trimestriale cumulate	Total, din care:	din anii precedenti	din anul curent				
432	Sume defalcate din taxa pe valoarea adaugata pentru echilibrarea bugetelor locale	Y110206	68.000,00	18.000,00	18.000,00		18.000,00				
434	Alte impozite si taxe generale pe bunuri si servicii(cod 12.02.07)	Y1202		14.618,00	14.618,00		14.618,00		14.618,00		
435	Taxe hoteliere	Y120207									
437	Taxe pe servicii specifice(cod 15.02.01+15.02.50)	Y1502	1.117.000,00	450.000,00	1.263.807,00	775.502,00	488.305,00	369.298,00	105.578,00		788.931,00
438	Impozit pe spectacole	Y150201	1.000,00		330,00	330,00			330,00		
439	Alte taxe pe servicii specifice	Y150250	1.116.000,00	450.000,00	1.263.477,00	775.172,00	488.305,00	369.298,00	105.248,00		788.931,00
440	Taxe pe utilizarea bunurilor, autorizarea utilizarii bunurilor sau pe desfasurarea de activitati(cod)	Y1602	3.063.000,00	1.300.000,00	3.082.501,00	1.254.555,00	1.827.946,00	774.552,00	20.455,00		2.287.494,00
441	Impozit asupra mijloacelor de transport(cod 16.02.02.01+16.02.02.02)	Y160202	2.463.000,00	1.000.000,00	2.401.813,00	1.254.119,00	1.147.694,00	589.309,00	20.455,00		1.792.049,00
442	Impozitul asupra mijloacelor de transport detinute de persoane fizice	Y16020201	1.698.000,00	600.000,00	1.731.379,00	997.826,00	733.553,00	429.459,00	8.875,00		1.293.045,00
443	Impozitul asupra mijloacelor de transport detinute de persoane juridice	Y16020202	765.000,00	400.000,00	670.434,00	256.293,00	414.141,00	159.850,00	11.580,00		499.004,00
444	Taxe si tarife pentru eliberarea de licente si autorizatii de functionare	Y160203	200.000,00	100.000,00	257.825,00		257.825,00	102.050,00			155.775,00
445	Alte taxe pe utilizarea bunurilor, autorizarea utilizarii bunurilor sau pe desfasurare de	Y160250	400.000,00	200.000,00	422.863,00	436,00	422.427,00	83.193,00			339.670,00
446	A6. ALTE IMPOZITE SI TAXE FISCALE(cod 18.02)	Y0011	43.000,00	10.000,00	57.176,00	9.130,00	48.046,00	29.321,00	329,00		27.526,00
447	Alte impozite si taxe fiscale(cod 18.02.50)	Y1802	43.000,00	10.000,00	57.176,00	9.130,00	48.046,00	29.321,00	329,00		27.526,00
448	Alte impozite si taxe	Y180250	43.000,00	10.000,00	57.176,00	9.130,00	48.046,00	29.321,00	329,00		27.526,00
449	C. VENITURI NEFISCALE (0013+0014)	Y0012	1.738.450,00	-38.300,00	5.937.877,00	2.848.596,00	3.089.281,00	1.116.184,00	111.651,00		4.710.042,00
450	C1. VENITURI DIN PROPRIETATE(cod 30.02+31.02)	Y0013	5.500.000,00	1.595.750,00	3.216.794,00	1.021.393,00	2.195.401,00	1.266.154,00	3.354,00		1.947.286,00
451	Venituri din proprietate(cod 30.02.01+30.02.05+30.02.08+30.02.50)	Y3002	5.500.000,00	1.595.750,00	3.216.794,00	1.021.393,00	2.195.401,00	1.266.154,00	3.354,00		1.947.286,00
453	Venituri din concesiuni si inchirieri	Y300205	5.440.000,00	1.585.750,00	3.173.218,00	1.018.581,00	2.154.637,00	1.252.399,00	3.354,00		1.917.465,00
454	Redevente miniere	Y30020501	1.800.000,00	450.000,00	358.810,00		358.810,00	358.810,00			
456	Alte venituri din concesiuni si inchirieri de catre insttit publ	Y30020530	3.640.000,00	1.135.750,00	2.814.408,00	1.018.581,00	1.795.827,00	893.589,00	3.354,00		1.917.465,00
460	Alte venituri din proprietate	Y300250	60.000,00	10.000,00	43.576,00	2.812,00	40.764,00	13.755,00			29.821,00
463	C2. VANZARI DE BUNURI SI SERVICII(cod 33.02+34.02+35.02+36.02+37.02)	Y0014	-3.761.550,00	-1.634.050,00	2.721.083,00	1.827.203,00	893.880,00	-149.970,00	108.297,00		2.762.756,00

Rand	Denumirea indicatorilor	Cod indicator	Prevederi bugetare		Drepturi constatate				Incasari realizate	Stingeri pe alte cai decat incasari	Drepturi constatate de incasat
			aprobate la finele perioadei de raportare	trimestrate cumulate	Total, din care:	din anii precedenti	din anul curent				
464	Venituri din prestari de servicii si alte activitati(cod	Y3302	22.000,00	4.500,00	38.241,00				11.002,00	2.291,00	24.948,00
469	Taxe din activitati cadastrale si agricultura	Y330224	2.000,00	500,00	2.291,00					2.291,00	
472	Venituri din recuperarea cheitului de judecata, imputatii si despagubiri	Y330228	20.000,00	4.000,00	35.950,00				11.002,00		24.948,00
475	Venituri din taxe administrative, eliberari permise(cod 34.02.02+34.02.50)	Y3402	2.210,00	2.210,00	6.204,00					6.204,00	
476	Taxe extrajudiciare de timbru	Y340202	2.210,00	2.210,00	6.204,00					6.204,00	
478	Amenzi, penalitati si confiscari(cod 35.02.01 la 35.02.03+35.02.50)	Y3502	1.532.000,00	304.000,00	1.860.178,00	1.400.092,00			173.361,00	23.420,00	1.663.397,00
479	Venituri din amenzi si alte sanctiuni aplicate potrivit dispozitiilor legale	Y350201	1.517.000,00	300.000,00	1.841.647,00	1.391.638,00			168.112,00	23.420,00	1.650.115,00
480	Venituri din amenzi si alte sanctiuni aplicate de catre alte inst de specialitate	Y35020102	1.517.000,00	300.000,00	1.841.647,00	1.391.638,00			168.112,00	23.420,00	1.650.115,00
481	Penalitati pentru nedepunerea sau depunerea cu intirziere a declaratiei de impozite si taxe	Y350202	5.000,00	1.500,00	8.564,00				2.795,00		5.769,00
484	Alte amenzi, penalitati si confiscari	Y350250	10.000,00	2.500,00	9.967,00	8.454,00			2.454,00		7.513,00
485	Diverse venituri(cod	Y3602	1.914.000,00	600.000,00	1.826.960,00	427.111,00			676.167,00	76.382,00	1.074.411,00
489	Taxe speciale	Y360206	1.500.000,00	300.000,00	1.267.081,00	24.220,00			229.569,00	4.578,00	1.032.934,00
492	Alte venituri	Y360250	414.000,00	300.000,00	559.879,00	402.891,00			446.598,00	71.804,00	41.477,00
493	Transferuri voluntare, altele decat subventiile(cod 37.02.01+37.02.03+37.02.50)	Y3702	-7.231.760,00	-2.544.760,00	-1.010.500,00				-1.010.500,00		
495	Varsaminte din sectiunea de functionare ptr finantarea sectiunii de dezvoltare a bug local(cu	Y370203	-7.231.760,00	-2.544.760,00	-1.010.500,00				-1.010.500,00		
508	IV. SUBVENTII (cod 00.18)	Y0017	475.800,00	39.000,00	18.482,00				18.482,00		
509	SUBVENTII DE LA ALTE NIVELE ALE ADMINISTRATIEI PUBLICE(cod 42.02+43.02)	Y0018	475.800,00	39.000,00	18.482,00				18.482,00		
510	Subventii de la bugetul de stat(cod	Y4202	155.800,00	39.000,00	18.482,00				18.482,00		
514	Subventii pentru acordarea ajutorului pentru incalzirea locuintei si a suplimentului pentru	Y420234	4.000,00	1.000,00	60,00				60,00		
522	Subv.din bug de stat alocate cf contractelor incheiate cu directiile de sanatate publica	Y420266	151.800,00	38.000,00	18.422,00				18.422,00		
531	Subventii de la alte administratii(cod	Y4302	320.000,00								
541	Sume alocate din bugetul ANCPJ pentru finantarea lucrarilor de inregistrare sistematica	Y430234	320.000,00								

Rand	Denumirea indicatorilor	Cod indicator	Prevederi bugetare		Drepturi constatate				Incasari realizate	Stingeri pe alte cai decat incasari	Drepturi constatate de incasat
			aprobate la finele perioadei de raportare	trimestrate cumulate	Total, din care:	din anii precedenti	din anul curent				
549	VENITURILE SECTIUNII DE DEZVOLTARE(cod0002+0015+0016+0017+450	Y000102	43.890.500,00	8.868.150,00	7.433.425,00	5.884.429,00	1.548.996,00	1.116.299,00	42.165,00	6.274.961,00	
550	VENITURI PROPRII (cod 0002-1102-3702+0015)	Y4990	5.540,00	5.540,00	6.412.223,00	5.873.727,00	538.496,00	105.799,00	31.463,00	6.274.961,00	
551	VENITURI CURENTE(0012)	Y0002	7.231.760,00	2.544.760,00	1.010.500,00		1.010.500,00				
552	VENITURI NEFISCALE(cod 00.14)	Y0012	7.231.760,00	2.544.760,00	1.010.500,00		1.010.500,00				
553	C2. VANZARI DE BUNURI SI SERVICII(cod 36.02+37.02)	Y0014	7.231.760,00	2.544.760,00	1.010.500,00		1.010.500,00				
560	Transferuri voluntare, altele decat subventiile(cod 37.02.04+37.02.05)	Y3702	7.231.760,00	2.544.760,00	1.010.500,00		1.010.500,00				
561	Varsaminte din sectiunea de functionare	Y370204	7.231.760,00	2.544.760,00	1.010.500,00		1.010.500,00				
563	II. VENITURI DIN CAPITAL(cod 39.02)	Y0015	5.540,00	5.540,00	6.412.223,00	5.873.727,00	538.496,00	105.799,00	31.463,00	6.274.961,00	
564	Venituri din valorificarea unor bunuri(cod 39.02.01+39.02.03+39.02.04+39.02.07+39.02.1	Y3902	5.540,00	5.540,00	6.412.223,00	5.873.727,00	538.496,00	105.799,00	31.463,00	6.274.961,00	
566	Venituri din vanzarea locuintelor construite din fondurile statului	Y390203	1.960,00	1.960,00	249.347,00	249.135,00	212,00	7.777,00		210.107,00	
568	Venituri din vanzarea unor bunuri apartinand domeniului privat	Y390207	3.580,00	3.580,00	6.162.876,00	5.624.592,00	538.284,00	98.022,00		6.064.854,00	
579	IV. SUBVENTII (cod 00.18)	Y0017	36.653.200,00	6.317.850,00							
580	SUBVENTII DE LA ALTE NIVELE ALE ADMINISTRATIEI PUBLICE(cod 42.02+43.02)	Y0018	36.653.200,00	6.317.850,00							
581	Subventii de la bugetul de stat(cod 42.02.01+42.02.05+42.02.10+42.02.12+42.02.1	Y4202	29.966.550,00	3.317.850,00							
611	Finantarea Programului National de Dezvoltare Locala	Y420265	569.000,00								
619	Subventii de la bugetul de stat catre bugetele locale pentru Programul national de investitii	Y420287	12.193.000,00	750.000,00							
620	Alocari de sume din PNRR aferente asistentei financiare nerambursabile	Y420288	3.807.700,00	595.000,00							
621	Fonduri europene nerambursabile	Y42028801	3.199.750,00	500.000,00							
623	Sume aferente TVA	Y42028803	607.950,00	95.000,00							
624	Alocari de sume din PNRR aferente componentei imprumuturi	Y420289	13.396.850,00	1.972.850,00							
625	Fonduri din imprumut rambursabil	Y42028901	11.257.850,00	1.657.850,00							
627	Sume aferente TVA	Y42028903	2.139.000,00	315.000,00							
643	Subventii de la alte administratii(cod 43.02.31)	Y4302	6.686.650,00	3.000.000,00							
647	Sume alocate din sursele obtinute in urma scoaterii la licitatie a certificatelor de emisii de	Y430244	6.686.650,00	3.000.000,00							

Rand	Denumirea indicatorilor	Cod indicator	Prevederi bugetare		Drepturi constatate			Incasari realizate	Stingeri pe alte cai decat incasari	Drepturi constatate de incasat
			aprobate la finele perioadei de raportare	trimestriale cumulate	Total, din care:	din anii precedenti	din anul curent			
764	Sume primite de la UE/alti donatori in contul platilor efectuate si prefinantari aferente cadrului Fondul european pentru Pescuit si Afaceri Maritime(FEPAM)	Y4802			10.702,00	10.702,00	10.702,00	10.702,00		
781		Y480205			10.702,00	10.702,00		10.702,00		
782	Sume primite in contul platilor efectuate in anul curent	Y48020501			10.702,00	10.702,00		10.702,00		

Conducatorul institutiei

Ec. Corbu Laurentiu Mircea



Conducatorul compartiment financiar contabil

Ec. Protopopescu Petruta

CONTUL DE EXECUTIE AL BUGETULUI LOCAL - CHELTUIELI -

LA DATA 31.03.2024 --- ORAS BUSTENI

Rand	Denumirea indicatorilor	Cod indicator	Credite de angajament		Credite bugetare		Angajamente bugetare	Angajamente legale	Plati efectuate	Ang. Legale de platit	Cheltuieli efective
			aprobate la finele perioadei de	trimestriale cumulate	aprobate la finele perioadei de	trimestrial e cumulate					
1	TOTAL CHELTUIELI (cod 5002+5902+6302+7002+7402+7902)	5002	43.890.500	43.890.500	73.416.150	18.460.850	8.457.083	8.457.083	8.457.083		6.329.059
2	Partea I-a SERVICII PUBLICE GENERALE		427.200	427.200	13.567.200	3.799.200	3.357.992	3.357.992	3.357.992		2.565.578
3	Autoritati publice si actiuni externe (cod 51.02.01)	5102	427.200	427.200	11.571.200	3.232.700	2.847.300	2.847.300	2.847.300		2.060.510
4	Autoritati executive si legislative (cod 51.02.01.03)	510201	427.200	427.200	11.571.200	3.232.700	2.847.300	2.847.300	2.847.300		2.060.510
5	Autoritati executive	51020103	427.200	427.200	11.571.200	3.232.700	2.847.300	2.847.300	2.847.300		2.060.510
6	Alte servicii publice generale (cod 54.02.05 la 54.02.50)	5402			569.000	141.000	85.193	85.193	85.193		86.659
10	Servicii publice de evidenta a persoanei	540210			369.000	91.000	85.193	85.193	85.193		86.659
11	Alte servicii publice generale	540250			200.000	50.000					
12	Tranzactii privind datoria publica si imprumuturi	5502			1.427.000	425.500	425.499	425.499	425.499		418.409
17	Partea a II-a APARARE, ORDINE PUBLICA SI SIGURANTA NATIONALA				1.720.000	443.500	338.313	338.313	338.313		345.241
20	Ordine publica si siguranta nationala (cod 61.02.03 la 61.02.50)	6102			1.720.000	443.500	338.313	338.313	338.313		345.241
21	Ordine publica (cod 61.02.03.04)	610203			1.031.700	256.700	218.226	218.226	218.226		222.828
22	Politie locala	61020304			1.031.700	256.700	218.226	218.226	218.226		222.828
23	Protectie civila si protectia contra incendiilor (protectie civila nonmilitara)	610205			688.300	186.800	120.087	120.087	120.087		122.413
25	Partea a III-a CHELTUIELI SOCIAL-CULTURALE		675.000	675.000	7.897.350	2.586.500	1.711.399	1.711.399	1.711.399		1.469.106
26	Invatamant (cod 65.02.03+65.02.05+65.02.07+65.02.11+65.02.15)	6502	70.000	70.000	1.396.400	666.500	457.315	457.315	457.315		452.437
27	Invatamant prescolar si primar (cod 65.02.03.01+65.02.03.02)	650203			211.000	71.000	23.802	23.802	23.802		24.569
28	Invatamant prescolar	65020301			106.000	35.500	7.891	7.891	7.891		7.510

Rand	Denumirea indicatorilor	Cod indicator	Credite de angajament		Credite bugetare		Angajamente bugetare	Angajamente legale	Plati efectuate	Ang. Legale de platit	Cheltuieli efective
			aprobate la finele perioadei de	trimestriale cumulate	aprobate la finele perioadei de	trimestriale e cumulate					
29	Invatamant primar	65020302					15.911	15.911	15.911		17.059
30	Invatamant secundar (cod 65.02.04.01 la 65.02.04.03)	650204	70.000	70.000	1.183.000	594.500	432.553	432.553	432.553		424.266
31	Invatamant secundar inferior	65020401					209.471	209.471	209.471		183.097
32	Invatamant secundar superior	65020402	70.000	70.000	655.000	332.000	223.082	223.082	223.082		241.169
43	Alte cheltuieli in domeniul invatamantului	650250			2.400	1.000	960	960	960		3.602
44	Sanatate (cod 66.02.06+66.02.50)	6602			151.800	25.500	18.402	18.402	18.402		19.767
48	Servicii de sanatate publica	660208			151.800	25.500	18.402	18.402	18.402		19.767
51	Cultura, recreere si religie (cod 67.02.03+67.02.05+67.02.06+67.02.50)	6702	605.000	605.000	2.881.150	1.033.000	560.225	560.225	560.225		320.516
52	Servicii culturale (cod 67.02.03.02 la 67.02.03.30)	670203					166.538	166.538	166.538		166.178
57	Casa de cultura	67020306					119.500	119.500	119.500		119.500
62	Alte servicii culturale	67020330			395.000	151.500	47.038	47.038	47.038		46.678
63	Servicii recreative si sportive (cod 67.02.05.01 la 67.02.05.03)	670205	580.000	580.000	1.818.650	643.000	274.080	274.080	274.080		76.766
64	Sport	67020501					66.355	66.355	66.355		67.248
66	Intretinere gradini publice, parcuri, zone verzi, baze sportive si de agrement	67020503	580.000	580.000	1.352.000	501.000	207.725	207.725	207.725		9.518
68	Alte servicii in domeniile culturii, recreerii si religiei	670250	25.000	25.000	422.500	178.000	119.607	119.607	119.607		77.572
69	Asigurari si asistenta sociala (cod 68.02.04+68.02.05+68.02.06+68.02.10+68.02)	6802			3.468.000	861.500	675.457	675.457	675.457		676.386
71	Asistenta sociala in caz de boli si invaliditati (cod 68.02.05.02)	680205			3.414.000	840.500	671.417	671.417	671.417		672.226
72	Asistenta sociala in caz de invaliditate	68020502					671.417	671.417	671.417		672.226
74	Ajutoare pentru locuinte	680210			4.000	1.000	40	40	40		160
80	Alte cheltuieli in domeniul asigurarilor si asistentei sociale	680250			50.000	20.000	4.000	4.000	4.000		4.000
81	Alte cheltuieli in domeniul asigurarilor si asistentei sociale	68025050			50.000	20.000	4.000	4.000	4.000		4.000
82	Partea a IV-a SERVICII SI DEZVOLTARE PUBLICA, LOCUINTE, MEDIU SI APE		31.326.300	31.326.300	36.864.300	9.100.950	2.139.088	2.139.088	2.139.088		1.381.711
83	Locuinte, servicii si dezvoltare publica (cod 70.02.03+70.02.05+70.02.06+70.02.07+70.02)	7002	28.197.300	28.197.300	31.780.300	7.465.950	1.420.427	1.420.427	1.420.427		478.495
84	Locuinte (cod 70.02.03.01+70.02.03.30)	700203	1.988.000	1.988.000	2.112.000	160.000	61.604	61.604	61.604		64.267
85	Dezvoltarea sistemului de locuinte	70020301	1.988.000	1.988.000	2.112.000	160.000	61.604	61.604	61.604		64.267

Rand	Denumirea indicatorilor	Cod indicator	Credite de angajament		Credite bugetare		Angajamente bugetare	Angajamente legale	Plati efectuate	Ang. Legale de platit	Cheltuieli efective
			aprobate la finele perioadei de	trimestriale cumulate	aprobate la finele perioadei de	trimestriale e cumulate					
87	Alimentare cu apa si amenajari hidrotehnice (rd.cod 70.02.05.01+70.02.05.02)	700205	4.283.000	4.283.000	5.462.000	804.000	571.359	571.359	571.359		145.046
88	Alimentare cu apa	70020501									
89	Amenajari hidrotehnice	70020502	4.283.000	4.283.000	375.000	94.000	93.308	93.308	93.308		93.308
90	Iluminat public si electrificari	700206	4.971.000	4.971.000	5.087.000	710.000	478.051	478.051	478.051		51.738
92	Alte servicii in domeniile locuintelor, serviciilor si dezvoltarii comunale	700250	16.955.300	16.955.300	6.494.000	3.654.000	318.432	318.432	318.432		234.311
93	Protectia mediului (cod 74.02.05+74.02.06)	7402	3.129.000	3.129.000	5.084.000	1.635.000	718.661	718.661	718.661		903.216
95	Salubritate si gestiunea deseurilor (cod 74.02.05.01+74.02.05.02)	740205	3.129.000	3.129.000	5.084.000	1.635.000	718.661	718.661	718.661		903.216
96	Salubritate	74020501	3.129.000	3.129.000	5.084.000	1.635.000	718.661	718.661	718.661		903.216
100	Partea a V-a ACTIUNI ECONOMICE		11.462.000	11.462.000	13.367.300	2.530.700	910.291	910.291	910.291		567.423
101	Actiuni generale economice si comerciale si de munca(cod 80.02.01)	8002			180.000	80.000	4.752	4.752	4.752		
102	Actiuni generale economice si comerciale (cod 80.02.01.06 la 80.02.01.30)	800201			180.000	80.000	4.752	4.752	4.752		
106	Alte cheltuieli pentru actiuni generale economice si comerciale	80020130			180.000	80.000	4.752	4.752	4.752		
119	Transporturi (cod 84.02.03+84.02.06+84.02.50)	8402	11.112.000	11.112.000	12.521.000	1.960.000	443.184	443.184	443.184		252.352
120	Transport rutier (cod 84.02.03.01 la 84.02.03.03)	840203	10.912.000	10.912.000	12.261.000	1.890.000	424.626	424.626	424.626		252.031
121	Drumuri si poduri	84020301									
123	Strazi	84020303	10.912.000	10.912.000	135.000	85.000	26.792	26.792	26.792		26.446
129	Alte cheltuieli in domeniul transporturilor	840250	200.000	200.000	12.126.000	1.805.000	397.834	397.834	397.834		225.585
130	Alte actiuni economice (cod 87.02.01 la 87.02.50)	8702	350.000	350.000	260.000	70.000	18.558	18.558	18.558		321
133	Turism	870204			666.300	490.700	462.355	462.355	462.355		315.071
134	Proiecte de dezvoltare multifunctionale	870205	350.000	350.000							182.306
135	Alte actiuni economice	870250			316.300	190.700	177.613	177.613	177.613		132.765
136	Partea a VII-a REZERVE,EXCEDENT/DEFICIT										
138	EXCEDENT 98.02.96+98.02.97	9802									
139	Excedentul sectiunii de functionare	980296									
140	Excedentul sectiunii de dezvoltare	980297									
144	CHELTUIELILE SECTIUNII DE FUNCTIONARE (cod 5002+5902+6302+7002+7402+7902)				29.525.650	9.592.700	7.429.604	7.429.604	7.429.604		5.952.605
145	Partea I-a SERVICIIL PUBLICE GENERALE				13.140.000	3.742.000	3.357.992	3.357.992	3.357.992		2.530.363

Rand	Denumirea indicatorilor	Cod indicator	Credite de angajament		Credite bugetare		Angajamente bugetare	Angajamente legale	Plati efectuate	Ang. Legale de platit	Cheltuieli efective
			aprobate la finele perioadei de	trimestriale cumulate	aprobate la finele perioadei de	trimestrial e cumulate					
146	Autoritati publice si actiuni externe (cod 51.02.01)	Y5102	11.144.000		3.175.500	2.847.300	2.847.300	2.847.300		2.025.295	
147	Autoritati executive si legislative (cod 51.02.01.03)	Y510201	11.144.000		3.175.500	2.847.300	2.847.300	2.847.300		2.025.295	
148	Autoritati executive	Y51020103	11.144.000		3.175.500	2.847.300	2.847.300	2.847.300		2.025.295	
149	Alte servicii publice generale (cod 54.02.05 la 54.02.50)	Y5402	569.000		141.000	85.193	85.193	85.193		86.659	
153	Servicii publice de evidenta a persoanei	Y540210	369.000		91.000	85.193	85.193	85.193		86.659	
154	Alte servicii publice generale	Y540250	200.000		50.000						
155	Tranzactii privind datoria publica si imprumuturi	Y5502	1.427.000		425.500	425.499	425.499	425.499		418.409	
160	Partea a II-a APARARE, ORDINE PUBLICA SI SIGURANTA NATIONALA		1.720.000		443.500	338.313	338.313	338.313		337.497	
163	Ordine publica si siguranta nationala (cod 61.02.03 la 61.02.50)	Y6102	1.720.000		443.500	338.313	338.313	338.313		337.497	
164	Ordine publica (cod 61.02.03.04)	Y610203	1.031.700		256.700	218.226	218.226	218.226		222.828	
165	Politie locala	Y61020304	1.031.700		256.700	218.226	218.226	218.226		222.828	
166	Protectie civila si protectia contra incendiilor (protectie civila nonmilitara)	Y610205	688.300		186.800	120.087	120.087	120.087		114.669	
168	Partea a III-a CHELTUIELI SOCIAL-CULTURALE		7.222.350		2.341.500	1.617.062	1.617.062	1.617.062		1.440.213	
169	Invatamant (cod 65.02.03+65.02.05+65.02.07+65.02.11+65.02.12)	Y6502	1.326.400		596.500	457.315	457.315	457.315		433.700	
170	Invatamant prescolar si primar (cod 65.02.03.01+65.02.03.02)	Y650203	211.000		71.000	23.802	23.802	23.802		24.272	
171	Invatamant prescolar	Y65020301	106.000		35.500	7.891	7.891	7.891		7.213	
172	Invatamant primar	Y65020302	105.000		35.500	15.911	15.911	15.911		17.059	
173	Invatamant secundar (cod 65.02.04.01 la 65.02.04.03)	Y650204	1.113.000		524.500	432.553	432.553	432.553		407.988	
174	Invatamant secundar inferior	Y65020401	528.000		262.500	209.471	209.471	209.471		169.239	
175	Invatamant secundar superior	Y65020402	585.000		262.000	223.082	223.082	223.082		238.749	
186	Alte cheltuieli in domeniul invatamantului	Y650250	2.400		1.000	960	960	960		1.440	
187	Sanatate (cod 66.02.06+66.02.50)	Y6602	151.800		25.500	18.402	18.402	18.402		19.767	
191	Servicii de sanatate publica	Y660208	151.800		25.500	18.402	18.402	18.402		19.767	
194	Cultura, recreere si religie (cod 67.02.03+67.02.05+67.02.06+67.02.50)	Y6702	2.276.150		858.000	465.888	465.888	465.888		310.360	
195	Servicii culturale (cod 67.02.03.02 la 67.02.03.30)	Y670203	640.000		212.000	166.538	166.538	166.538		164.849	

Rand	Denumirea indicatorilor	Cod indicator	Credite de angajament		Credite bugetare		Angajamente bugetare	Angajamente legale	Plati efectuate	Ang. Legale de platit	Cheltuieli efective
			aprobate la finele perioadei de	trimestriale cumulate	aprobate la finele perioadei de	trimestriale e cumulate					
200	Casa de cultura	67020306					119.500	119.500	119.500		119.500
205	Alte servicii culturale	67020330			395.000	151.500	47.038	47.038	47.038		45.349
206	Servicii recreative si sportive (cod 67.02.05.01 la 67.02.05.03)	Y670205			245.000	60.300	204.743	204.743	204.743		68.887
207	Sport	67020501			1.238.650	493.000					
209	Intretinere gradini publice, parcuri, zone verzi, baze sportive si de agrement	67020503			466.650	142.000	66.355	66.355	66.355		66.355
211	Alte servicii in domeniile culturii, recreerii si religiei	Y670250			772.000	351.000	138.388	138.388	138.388		2.532
212	Asigurari si asistenta sociala (cod 68.02.04+68.02.05+68.02.06+68.02.10+68.02.14)	Y6802			397.500	153.000	94.607	94.607	94.607		76.624
214	Asistenta sociala in caz de boli si invaliditati (cod 68.02.05.02)	Y680205			3.468.000	861.500	675.457	675.457	675.457		676.386
215	Asistenta sociala in caz de invaliditate	68020502			3.414.000	840.500	671.417	671.417	671.417		672.226
217	Ajutoare pentru locuinte	Y680210			3.414.000	840.500	671.417	671.417	671.417		672.226
223	Alte cheltuieli in domeniul asigurarilor si asistentei sociale	Y680250			4.000	1.000	40	40	40		160
224	Alte cheltuieli in domeniul asigurarilor si asistentei sociale	68025050			50.000	20.000	4.000	4.000	4.000		4.000
225	Partea a IV-a SERVICII SI DEZVOLTARE PUBLICA, LOCUINTE, MEDIU SI APE				50.000	20.000	4.000	4.000	4.000		4.000
226	Locuinte, servicii si dezvoltare publica (cod 70.02.03+70.02.05+70.02.06+70.02.07+70.02.08)	Y7002			5.538.000	2.385.000	1.606.826	1.606.826	1.606.826		1.267.264
227	Locuinte (cod 70.02.03.01+70.02.03.30)	Y700203			3.583.000	1.545.000	1.076.524	1.076.524	1.076.524		370.742
228	Dezvoltarea sistemului de locuinte	70020301			124.000	72.000	19.432	19.432	19.432		14.764
230	Alimentare cu apa si amenajari hidrotehnice (rd.cod 70.02.05.01+70.02.05.02)	Y700205			124.000	72.000	19.432	19.432	19.432		14.764
231	Alimentare cu apa	70020501			1.179.000	604.000	523.769	523.769	523.769		110.546
232	Amenajari hidrotehnice	70020502			375.000	94.000	93.308	93.308	93.308		93.308
233	Iluminat public si electrificari	Y700206			804.000	510.000	430.461	430.461	430.461		17.238
235	Alte servicii in domeniile locuintelor, serviciilor si dezvoltarii comunale	Y700250			1.523.000	654.000	318.432	318.432	318.432		226.782
236	Protectia mediului (cod 74.02.05+74.02.06)	Y7402			757.000	215.000	214.891	214.891	214.891		18.650
238	Salubritate si gestiunea deseurilor (cod 74.02.05.01+74.02.05.02)	Y740205			1.955.000	840.000	530.302	530.302	530.302		896.522
239	Salubritate	74020501			1.955.000	840.000	530.302	530.302	530.302		896.522
243	Partea a V-a ACTIUNI ECONOMICE				1.905.300	680.700	509.411	509.411	509.411		377.268

Rand	Denumirea indicatorilor	Cod indicator	Credite de angajament		Credite bugetare		Angajamente bugetare	Angajamente legale	Plati efectuate	Ang. Legale de platit	Cheltuieli efective
			aprobate la finele perioadei de	trimestriale cumulate	aprobate la finele perioadei de	trimestrial e cumulate					
244	Actiuni generale economice si comerciale si de munca(cod 80.02.01)	Y8002			180.000	80.000	4.752	4.752	4.752		
245	Actiuni generale economice si comerciale (cod 80.02.01.06 la 80.02.01.30)	Y800201			180.000	80.000	4.752	4.752	4.752		
249	Alte cheltuieli pentru actiuni generale economice si comerciale	Y80020130			180.000	80.000	4.752	4.752	4.752		
262	Transporturi (cod 84.02.03+84.02.06+84.02.50)	Y8402			1.409.000	410.000	327.046	327.046	327.046		249.878
263	Transport rutier (cod 84.02.03.01 la 84.02.03.03)	Y840203			1.349.000	390.000	326.933	326.933	326.933		249.765
264	Drumuri si poduri	Y84020301									
266	Strazi	Y84020303			135.000	85.000	26.792	26.792	26.792		26.446
272	Alte cheltuieli in domeniul transporturilor	Y840250			1.214.000	305.000	300.141	300.141	300.141		223.319
273	Alte actiuni economice (cod 87.02.01 la 87.02.50)	Y8702			60.000	20.000	113	113	113		113
278	Alte actiuni economice	Y870250			316.300	190.700	177.613	177.613	177.613		127.390
279	Partea a VII-a REZERVE,EXCEDENT,DEFICIT				316.300	190.700	177.613	177.613	177.613		127.390
280	EXCEDENT 98.02.96	Y9802							3.378.917		
281	Excedentul sectiunii de functionare	Y980296							3.378.917		
284	CHELTUIELILE SECTIUNII DE DEZVOLTARE										
285	Partea I-a SERVICII PUBLICE GENERALE				43.890.500	43.890.500	8.868.150	1.027.479	1.027.479		376.454
286	Autoritati publice si actiuni externe (cod 51.02.01)	Y5102			427.200	427.200	57.200				35.215
287	Autoritati executive si legislative (cod 51.02.01.03)	Y510201			427.200	427.200	57.200				35.215
288	Autoritati executive	Y51020103			427.200	427.200	57.200				35.215
300	Partea a II-a APARARE,ORDINE PUBLICA SI SIGURANTA NATIONALA										
303	Ordine publica si siguranta nationala (cod 61.02.03 la 61.02.50)	Y6102									7.744
306	Protectie civila si protectia contra incendiilor (protectie civila nonmilitara)	Y610205									7.744
308	Partea a III-a CHELTUIELI SOCIAL-CULTURALE										
309	Invatamant (cod 65.02.03+65.02.05+65.02.07+65.02.11+65.02	Y6502			675.000	675.000	245.000	94.337	94.337		28.893
310	Invatamant prescolar si primar (cod 65.02.03.01+65.02.03.02)	Y650203			70.000	70.000	70.000				18.737
											297

Rand	Denumirea indicatorilor	Cod indicator	Credite de angajament		Credite bugetare		Angajamente bugetare	Angajamente legale	Plati efectuate	Ang. Legale de platit	Cheltuieli efective
			aprobate la finele perioadei de	trimestriale cumulate	aprobate la finele perioadei de	trimestrial e cumulate					
311	Invatamant prescolar	Y6502030									297
313	Invatamant secundar (cod 65.02.04.01 la 65.02.04.03)	Y650204	70.000	70.000	70.000	70.000					16.278
314	Invatamant secundar inferior	Y65020401									
315	Invatamant secundar superior	Y65020402	70.000	70.000	70.000	70.000					13.858
326	Alte cheltuieli in domeniul invatamantului	Y650250									2.420
334	Cultura, recreere si religie (cod 67.02.03+67.02.05+67.02.06+67.02.50)	Y6702	605.000	605.000	605.000	175.000	94.337	94.337	94.337		2.162
335	Servicii culturale (cod 67.02.03.02 la 67.02.03.30)	Y670203									10.156
345	Alte servicii culturale	Y67020330									1.329
346	Servicii recreative si sportive (cod 67.02.05.01 la 67.02.05.03)	Y670205	580.000	580.000	580.000	150.000	69.337	69.337	69.337		1.329
347	Sport	Y67020501									7.879
349	Intretinere gradini publice, parcuri, zone verzi, baze sportive si de agrement	Y67020503	580.000	580.000	580.000	150.000	69.337	69.337	69.337		893
351	Alte servicii in domeniile culturii, recreerii si religiei	Y670250	25.000	25.000	25.000	25.000	25.000	25.000	25.000		6.986
365	Partea a IV-a SERVICII SI DEZVOLTARE PUBLICA, LOCUINTE, MEDIU SI APE										948
366	Locuinte, servicii si dezvoltare publica (cod 70.02.03+70.02.05+70.02.06+70.02.07+70.02)	Y7002	31.326.300	31.326.300	31.326.300	6.715.950	532.262	532.262	532.262		114.447
367	Locuinte (cod 70.02.03.01+70.02.03.30)	Y700203	1.988.000	1.988.000	1.988.000	88.000	42.172	42.172	42.172		107.753
368	Dezvoltarea sistemului de locuinte	Y70020301	1.988.000	1.988.000	1.988.000	88.000	42.172	42.172	42.172		49.503
370	Alimentare cu apa si amenajari hidrotehnice (rd.cod 70.02.05.01+70.02.05.02)	Y700205	4.283.000	4.283.000	4.283.000	200.000	47.590	47.590	47.590		49.503
372	Amenajari hidrotehnice	Y70020502	4.283.000	4.283.000	4.283.000	200.000	47.590	47.590	47.590		34.500
373	Iluminat public si electrificari	Y700206	4.971.000	4.971.000	4.971.000	3.000.000					34.500
375	Alte servicii in domeniile locuintelor, serviciilor si dezvoltarii comunale	Y700250	16.955.300	16.955.300	16.955.300	2.632.950	254.141	254.141	254.141		7.529
376	Protectia mediului (cod 74.02.05+74.02.06)	Y7402	3.129.000	3.129.000	3.129.000	795.000	188.359	188.359	188.359		16.221
378	Salubritate si gestiunea deseurilor (cod 74.02.05.01+74.02.05.02)	Y740205	3.129.000	3.129.000	3.129.000	795.000	188.359	188.359	188.359		6.694
379	Salubritate	Y74020501	3.129.000	3.129.000	3.129.000	795.000	188.359	188.359	188.359		6.694
383	Partea a V-a ACTIUNI ECONOMICE										6.694
402	Transporturi (cod 84.02.03+84.02.06+84.02.50)	Y8402	11.112.000	11.112.000	11.112.000	1.850.000	400.880	400.880	400.880		190.155
			11.112.000	11.112.000	11.112.000	1.550.000	116.138	116.138	116.138		2.474

Rand	Denumirea indicatorilor	Cod indicator	Credite de angajament		Credite bugetare		Angajamente bugetare	Angajamente legale	Plati efectuate	Ang. Legale de platit	Cheltuieli efective
			aprobate la finele perioadei de	trimestriale cumulate	aprobate la finele perioadei de	trimestrial e cumulate					
403	Transport rutier (cod 84.02.03.01 la 84.02.03.03)	Y840203	10.912.000	10.912.000	10.912.000	1.500.000	97.693	97.693	97.693		2.266
406	Strazi	Y840203	10.912.000	10.912.000	10.912.000	1.500.000	97.693	97.693	97.693		2.266
410	Alte cheltuieli in domeniul transporturilor	Y840250	200.000	200.000	200.000	50.000	18.445	18.445	18.445		208
411	Alte actiuni economice(870201+870203 la cod 870205+870250)	Y8702	350.000	350.000	350.000	300.000	284.742	284.742	284.742		187.681
414	Turism	Y870204									
415	Proiecte de dezvoltare multifunctionale	Y870205	350.000	350.000	350.000	300.000	284.742	284.742	284.742		182.306
416	Alte actiuni economice	Y870250									
417	Partea a VII-a REZERVE,EXCEDENT,DEFICIT										
418	EXCEDENT 98.02.97	Y9802							88.820		5.375
419	Excedentul sectiunii de dezvoltare	Y980297							88.820		

Conducatorul institutiei

Ec. Corbu Laurentiu Mircea



Ec. Protopopescu Petruta

Conducatorul compartiment financiar contabil

CONTUL DE EXECUTIE
A BUGETULUI INSTITUTIILOR PUBLICE FINANATE DIN VENITURI PROPRII SI SUBVENTII (DE SUBORDONARE LOCALA) - VENITURI
LA DATA 31.03.2024 --- ORAS BUSTENI

Rand	Denumirea indicatorilor	Cod indicator	Prevederi bugetare		Drepturi constatate	Incasari realizate	Stingeri pe alte cai decat incasari	Drepturi constatate de incasat
			aprobate la finele perioadei de raportare	trimestriale cumulate				
1	TOTAL	000110	1.116.650,00	396.000,00	273.558,00	273.558,00		
2	VENITURI(cod00.02+00.15+00.16+00.17+45.10							
8	I. VENITURI CURENTE (cod 00.03+00.12)		255.000,00	102.500,00	87.703,00	87.703,00		
9	C. VENITURI NEFISCALE (cod 00.13+00.14)	0012	255.000,00	102.500,00	87.703,00	87.703,00		
	C1. VENITURI DIN PROPRIETATE(cod 30.10+31.10)	0013	25.000,00	5.000,00	7.025,00	7.025,00		
10	Venituri din proprietate(cod 30.10.05+30.10.08+30.10.09+30.10.50)	3010	25.000,00	5.000,00	7.025,00	7.025,00		
11	Venituri din concesiuni si inchirieri	301005	25.000,00	5.000,00	7.025,00	7.025,00		
12	Alte venituri din concesiuni si inchirieri de catre instit publ	30100530	25.000,00	5.000,00	7.025,00	7.025,00		
20	C2. VANZARI DE BUNURI SI SERVICII(33.10+34.10+35.10+36.10+37.10)	0014	230.000,00	97.500,00	80.678,00	80.678,00		
21	Venituri din prestari de servicii si alte activitati(cod 3310)	3310	210.000,00	77.500,00	50.678,00	50.678,00		
26	Contributia elevilor si studentilor pentru internate, camine si cantine	331014	200.000,00	75.500,00	50.558,00	50.558,00		
29	Venituri din serbari si spectacole scolare, manifestari culturale, artistice si sportive	331019	10.000,00	2.000,00	120,00	120,00		
43	Transferuri voluntare, altele decat subventiile(cod 37.10.01 la 37.10.04+37.10.50)	3710	20.000,00	20.000,00	30.000,00	30.000,00		
44	Donatii si sponsorizari	371001	20.000,00	20.000,00	30.000,00	30.000,00		
61	IV. SUBVENTII (cod 00.18)	0017	861.650,00	293.500,00	185.855,00	185.855,00		
62	SUBVENTII DE LA ALTE NIVELE ALE ADMINISTRATIEI PUBLICE(cod 42.10+43.10)	0018	861.650,00	293.500,00	185.855,00	185.855,00		
90	Subventii de la alte administratii(cod 43.10.09+43.10.10+43.10.14 la 43.10.17+	4310	861.650,00	293.500,00	185.855,00	185.855,00		
91	Subventii pentru institutii publice	431009	861.650,00	293.500,00	185.855,00	185.855,00		
251	VENITURILE SECTIUNII DE FUNCTIONARE (00.02+00.16+00.17)	Y000110	1.116.650,00	396.000,00	273.558,00	273.558,00		

Rand	Denumirea indicatorilor	Cod indicator	Prevederi bugetare		Drepturi constatate			Incasari realizate	Stingeri pe alte cai decat incasari	Drepturi constatate de incasat
			aprobate la finele perioadei de raportare	trimestriale cumulate	Total, din care:	din anii precedenti	din anul curent			
252	I. VENITURI CURENTE (cod 00.03+00.12)	Y0010	255.000,00	102.500,00	87.703,00		87.703,00	87.703,00		
258	C.VENITURI NEFISCALE(cod 00.13+00.14)	Y0012	255.000,00	102.500,00	87.703,00		87.703,00	87.703,00		
259	C1. VENITURI DIN PROPRIETATE(cod 30.10+31.10)	Y0013	25.000,00	5.000,00	7.025,00		7.025,00	7.025,00		
260	Venituri din proprietate(cod 30.10.05+30.10.08+30.10.09+30.10.50)	Y3010	25.000,00	5.000,00	7.025,00		7.025,00	7.025,00		
261	Venituri din concesiuni si inchirieri	Y301005	25.000,00	5.000,00	7.025,00		7.025,00	7.025,00		
262	Alte venituri din concesiuni si inchirieri de catre institutii publ	Y30100530	25.000,00	5.000,00	7.025,00		7.025,00	7.025,00		
270	C2. VANZARI DE BUNURI SI SERVICII(33.10+34.10+35.10+36.10+37.10)	Y0014	230.000,00	97.500,00	80.678,00		80.678,00	80.678,00		
271	Venituri din prestari de servicii si alte activitati(cod internate, camine si cantine)	Y3310	210.000,00	77.500,00	50.678,00		50.678,00	50.678,00		
276	Contributia elevilor si studentilor pentru internate, camine si cantine	Y331014	200.000,00	75.500,00	50.558,00		50.558,00	50.558,00		
279	Venituri din serbari si spectacole scolare, manifestari culturale, artistice si sportive	Y331019	10.000,00	2.000,00	120,00		120,00	120,00		
293	Transferuri voluntare, altele decat subventiile(cod 37.10.01+37.10.03+37.10.50)	Y3710	20.000,00	20.000,00	30.000,00		30.000,00	30.000,00		
294	Donatii si sponsorizari	Y371001	20.000,00	20.000,00	30.000,00		30.000,00	30.000,00		
306	IV. SUBVENTII (cod 00.18)	Y0017	861.650,00	293.500,00	185.855,00		185.855,00	185.855,00		
307	SUBVENTII DE LA ALTE NIVELE ALE ADMINISTRATIEI PUBLICE(cod 42.10+43.10)	Y0018	861.650,00	293.500,00	185.855,00		185.855,00	185.855,00		
313	Subventii de la alte administratii(cod 43.10.09+43.10.10+43.10.15+43.10.33+)	Y4310	861.650,00	293.500,00	185.855,00		185.855,00	185.855,00		
314	Subventii pentru institutii publice	Y431009	861.650,00	293.500,00	185.855,00		185.855,00	185.855,00		

Conducatorul institutiei

Ec. Corbu Laurentiu Mircea



Conducatorul compartiment financiar contabil

Ec. Protopopescu Petruta

CONTUL DE EXECUTIE A BUGETULUI INSTITUTIILOR PUBLICE FINANTATE DIN VENITURI PROPRII SI SUBVENTII (DE SUBORDONARE LOCALA) - CHELTUIELI -

LA DATA 31.03.2024 --- ORAS BUSTENI

Rand	Denumirea indicatorilor	Cod indicator	Credite de angajament		Credite bugetare		Angajamente bugetare	Angajamente legale	Plati efectuate	Ang. Legale de platit	Cheltuieli efective
			aprobate la finele perioadei de	trimestriale cumulate	aprobate la finele perioadei de	trimestriale e cumulate					
1	TOTAL CHELTUIELI	5010									
16	Partea III-a CHELTUIELI SOCIAL-CULTURALE										
17	Invatamant (cod 65.10.03+65.10.04+65.10.05+65.10.07+65.10.08+65.10.09+65.10.10+65.10.11+65.10.12+65.10.13+65.10.14+65.10.15+65.10.16+65.10.17+65.10.18+65.10.19+65.10.20+65.10.21+65.10.22+65.10.23+65.10.24+65.10.25+65.10.26+65.10.27+65.10.28+65.10.29+65.10.30+65.10.31+65.10.32+65.10.33+65.10.34+65.10.35+65.10.36+65.10.37+65.10.38+65.10.39+65.10.40+65.10.41+65.10.42+65.10.43+65.10.44+65.10.45+65.10.46+65.10.47+65.10.48+65.10.49+65.10.50+65.10.51+65.10.52+65.10.53+65.10.54+65.10.55+65.10.56+65.10.57+65.10.58+65.10.59+65.10.60+65.10.61+65.10.62+65.10.63+65.10.64+65.10.65+65.10.66+65.10.67+65.10.68+65.10.69+65.10.70+65.10.71+65.10.72+65.10.73+65.10.74+65.10.75+65.10.76+65.10.77+65.10.78+65.10.79+65.10.80+65.10.81+65.10.82+65.10.83+65.10.84+65.10.85+65.10.86+65.10.87+65.10.88+65.10.89+65.10.90+65.10.91+65.10.92+65.10.93+65.10.94+65.10.95+65.10.96+65.10.97+65.10.98+65.10.99+65.10.100)	6510			200.000	75.500	24.867	24.867	199.187	226.470	
18	Invatamant prescolar si primar (cod 65.10.03.01+65.10.03.02)	651003			150.000	60.000	13.992	13.992	13.992	199.187	226.470
19	Invatamant prescolar	65100301									13.992
21	Invatamant secundar (cod 65.10.04.01 la 65.10.04.03)	651004			50.000	15.500	10.875	10.875	10.875	199.187	226.470
23	Invatamant secundar superior	65100402			50.000	15.500	10.875	10.875	10.875	199.187	226.470
40	Cultura, recreere si religie (cod 67.10.03+67.10.05+67.10.50)	6710			916.650	320.500	174.320	174.320	174.320	199.187	24.156
41	Servicii culturale (cod 67.10.03.03 la 67.10.03.30)	671003			430.000	158.500	120.091	120.091	120.091	199.187	24.156
45	Casa de cultura	67100306			430.000	158.500	120.091	120.091	120.091	199.187	24.156
53	Servicii recreative si sportive (cod 67.10.05.01)	671005			486.650	162.000	54.229	54.229	54.229	199.187	24.156
54	Sport	67100501			486.650	162.000	54.229	54.229	54.229	199.187	24.156
92	Partea a VII-a REZERVE EXCEDENT, DEFICIT										
93	Excedent 98.10.96+98.10.97	9810									
94	Excedentul sectiunii de functionare	981096									
99	CHELTUIELILE SECTIUNII DE FUNCTIONARE										
114	Partea III-a CHELTUIELI SOCIAL-CULTURALE										
115	Invatamant (cod 65.10.03+65.10.04+65.10.05+65.10.07+65.10.08+65.10.09+65.10.10+65.10.11+65.10.12+65.10.13+65.10.14+65.10.15+65.10.16+65.10.17+65.10.18+65.10.19+65.10.20+65.10.21+65.10.22+65.10.23+65.10.24+65.10.25+65.10.26+65.10.27+65.10.28+65.10.29+65.10.30+65.10.31+65.10.32+65.10.33+65.10.34+65.10.35+65.10.36+65.10.37+65.10.38+65.10.39+65.10.40+65.10.41+65.10.42+65.10.43+65.10.44+65.10.45+65.10.46+65.10.47+65.10.48+65.10.49+65.10.50+65.10.51+65.10.52+65.10.53+65.10.54+65.10.55+65.10.56+65.10.57+65.10.58+65.10.59+65.10.60+65.10.61+65.10.62+65.10.63+65.10.64+65.10.65+65.10.66+65.10.67+65.10.68+65.10.69+65.10.70+65.10.71+65.10.72+65.10.73+65.10.74+65.10.75+65.10.76+65.10.77+65.10.78+65.10.79+65.10.80+65.10.81+65.10.82+65.10.83+65.10.84+65.10.85+65.10.86+65.10.87+65.10.88+65.10.89+65.10.90+65.10.91+65.10.92+65.10.93+65.10.94+65.10.95+65.10.96+65.10.97+65.10.98+65.10.99+65.10.100)	Y6510			200.000	75.500	24.867	24.867	24.867	199.187	223.691
116	Invatamant prescolar si primar (cod 65.10.03.01+65.10.03.02)	Y651003			150.000	60.000	13.992	13.992	13.992	199.187	223.691
117	Invatamant prescolar	Y65100301			150.000	60.000	13.992	13.992	13.992	199.187	223.691

Rand	Denumirea indicatorilor	Cod indicator	Credite de angajament		Credite bugetare		Angajamente bugetare	Angajamente legale	Plati efectuate	Ang. Legale de platit	Cheltuieli efective
			aprobate la finele perioadei de	trimestriale cumulate	aprobate la finele perioadei de	trimestrial e cumulate					
119	Invatamant secundar (cod 65.10.04.01 la 65.10.04.03)	Y651004	50.000		15.500		10.875	10.875	10.875		10.164
121	Invatamant secundar superior	Y65100402	50.000		15.500		10.875	10.875	10.875		10.164
138	Cultura, recreere si religie (cod 67.10.03+67.10.05+67.10.50)	Y6710	916.650		320.500		174.320	174.320	174.320		199.535
139	Servicii culturale (cod 67.10.03.03 la 67.10.03.30)	Y671003	430.000		158.500		120.091	120.091	120.091		127.787
143	Casa de cultura	Y67100306	430.000		158.500		120.091	120.091	120.091		127.787
151	Servicii recreative si sportive (cod 67.10.05.01)	Y671005	486.650		162.000		54.229	54.229	54.229		71.748
152	Sport	Y67100501	486.650		162.000		54.229	54.229	54.229		71.748
190	Partea a VII-a REZERVE, EXCEDENT, DEFICIT										
191	Excedent	Y9810							74.371		
192	Excedentul sectiunii de functionare 98.10.96	Y981096							74.371		
195	CHELTUIELILE SECTIUNII DE DEZVOLTARE								74.371		
210	Partea III-a CHELTUIELI SOCIAL-CULTURALE										2.779
234	Cultura, recreere si religie (cod 67.10.03+67.10.05+67.10.50)	Y6710									2.779
235	Servicii culturale (cod 67.10.03.03 la 67.10.03.30)	Y671003									2.779
239	Casa de cultura	Y67100306									1.009
247	Servicii recreative si sportive (cod 67.10.05.01)	Y671005									1.009
248	Sport	Y67100501									1.770

Conducatorul institutiei

Ec. Corbu Laurentiu Mircea



Ec. Protopopescu Petruta

Conducatorul compartiment financiar contabil

SITUATIA ACTIVELOR SI DATORILOR FINANCIARE ALE INSTITUTIILOR PUBLICE DIN ADMINISTRATIA CENTRALA
31.03.2024 --- ORAS BUSTENI

Rand	Denumire	Cod	Sold la inceputul anului	Sold la sfarsitul perioadei
6	Disponibilitati in lei ale institutiilor publice locale si ale institutiilor publice de subordonare locala, la trezorerii (ct.5100000+ct.5120101+ct.5120501+ct.5150101+ct.5150103+ct.5150500+ ct.5150600+ct.5160101+ct.5160301 +ct.5160302+ ct.5170101+ ct.5170301+ ct.5170302+ ct.5210100+ct.5210300+ ct.5280000+ct.5290201+ ct.5290301+ct. 5290400+ ct.5290901+ ct.5500101+ct.5520000+ ct.5550101 +ct.5570101+ ct.5580101+ ct.5580201+ct.5600101+ ct.5600300+ct.5610101+ct.5610300+ct.5620100+ct.5620101+ct.5620300 - ct.7700000),din care :	005	731.211,00	4.200.691,00
10	Total (in baze cash) (rd.04+05)			
13	Total (in baze accrual) (rd. 08+09)	008	731.211,00	4.200.691,00
27	Alte valori (ct.5320100+ct.5320200+ct.5320300+ct.5320400+ct.5320500+ ct.5320600+ct. 5320800)	010	731.211,00	4.200.691,00
30	Disponibilitati ale institutiilor publice locale si ale institutiilor de subordonare locala la institutiile de credit rezidente (ct.5110101+ct.5110102+ct.5120102+ct.5120402+ct.5120502+ct.5150102+ct.5150202+ct.5160102+ct.516020 2+ct.5170102+ct.5170202+ct.5290202+ct.5290302+ct.5290902+ct.5500102+ct.5500102+ct.5550102+ct.5550 202+ct.5570202+ct.5580102+ct.5580302+ct.5600102+ct.5600103+5610102+5610103+ct.5620102+ct.562010 3),din care :	023 032	13.472,00 20.306,00	12.692,00 45.693,00
36	Total (in baze cash) (rd.32+35)			
38	Total (in baze accrual) (rd.36+37)	036	20.306,00	45.693,00
89	Actiuni negociate deținute de autoritățile locale la societăți nefinanciare (ct.2600200 - ct.2960102) (S.11)	038	20.306,00	45.693,00
92	Total (la val.ctb.neta = la valoarea de intrare mai puțin ajustările cumulate pt.pierderea de valoare) (rd.131+132+133)	131	58.060,00	58.060,00
94	Participațiile autorităților locale la alte societăți care nu sunt organizate pe acțiuni(regii autonome,srl,comandita, etc) (ct.260300-2960103)	134	58.060,00	58.060,00
95	I. Total(la valoarea de intrare mai puțin ajustările cumulate pt.pierderea de valoare)(rd.141)	141	1.150.000,00	1.150.000,00
107	Creante comerciale curente legate de livrări de bunuri și servicii de către autoritățile locale sau de instituții subordonate acestora (ct.2320000+ct.2340000+ct.4090101+ct.4090102+ct.4110101+ ct.4110108+ ct.4130100+ct.4180000+ct.4610101 - ct.4910100 - ct.4960100).Total (rd.166+167+168+172),din care de la:	142	1.150.000,00	1.150.000,00
109	- de la societăți nefinanciare (S.11)	165	8.067.620,00	8.258.466,00
117	Creante ale bugetului local (ct.4640000 -ct. 4970000). Total (rd.177+178+179+183), din care:	167	8.067.620,00	8.258.466,00
118	de la gospodăriile populației	176	9.517.371,00	11.973.501,00
119	ct 464-gospodăriile populației	177	3.054.918,00	4.685.655,00
121	de la societăți nefinanciare		3.054.918,00	4.685.655,00
129	Total creante (rd.176+184)	178	6.462.453,00	7.287.846,00
140	Sume datorate terților reprezentând garanții și cautiuni aflate în conturile instituțiilor publice(ct.4280101+ct.4280201+ct.4620109+ct.4620209)Total (rd.204+205+206),din care:	185	9.517.371,00	11.973.501,00
		203	588.521,00	513.256,00

Rand	Denumire	Cod	Sold la inceputul anului	Sold la sfarsitul perioadei
142	- societati nefinanciare (S.11)	205	588.521,00	513.256,00
170	Credite pe termen scurt contractate de autoritatile locale si institutii din subordinea acestora(ct.1620100+ct.1630100+ct.1670101+ct.1670103+ ct.1670109+ ct.5190101+ ct.5190102+ ct.5190106+ ct.5190180+ct.5190190).Total (rd.263+264+265+265.1),din care acordate de:	262	19.391.333,00	18.460.540,00
171	-Societati care accepta depozite, exclusiv banca centrala (S.122)	263	19.391.333,00	0,00
172	-Alti rezidenti (Alti intermediari financiari, exclusiv societatile de asigurare si fondurile de pensii, Auxiliari financiari, Societati de asigurare, Fondurile de pensii) (S.125, S.126, S.128, S.129)	264	0,00	18.460.540,00
182	Total(262+266+267+2671)	268	19.391.333,00	18.460.540,00
192	Total (in baze accrual) (cash + dobanzi)(rd.268+274)	275	19.391.333,00	18.460.540,00
244	Datorii comerciale curente legate de livrari de bunuri si servicii (ct.4010100+ct.4030100+ct.4040100 +ct.4050100+ct.4080000 + ct.4190000+ ct.4620101)Total(rd.321+322+326+327), din care, catre :	320	3.364.065,00	2.717.363,00
245	- Societati nefinanciare (S.11)	321	3.364.065,00	2.717.363,00
253	Datoriile institutiilor publice din administratia locala catre bugete (ct.4420300+ ct.4310100+ct.4310200+ct.4310300+ct.4310400+ ct.4310500+ ct.4310600+ct.4310700+ct.4370100+ct.4370200+ct.4370300+ ct.4420801 +ct.4440000+ct.4460000+ct.4480100)	331	297.093,00	286.709,00
256	Salariile angajatilor (ct.4210000+ct.4230000+ct.4260000+4260100+ct.4270100+ ct.4270300 +4270301+ct.4280101)	332	411.323,00	386.130,00
261	Alte drepturi cuvenite altor categorii de persoane (ct.4260000+4260100+4260200+ct.4270200+ct.4270300+4270302+ct.4290000+ ct.4380000)	333	176.615,00	179.416,00
264	Total (rd.331+rd332+rd3321+3322+rd333+rd334)	335	885.031,00	852.255,00
269	Provizioane necurente(1510201+1510202+1510203+1510204+1510208),din care	3421	80.600,00	80.600,00
270	Provizioane necurente, constituite cf OMFP416/2013reprez arierate in litigiu1510201	3422	80.600,00	80.600,00

Conducatorul institutiei,

Ec. Corbu Laurentiu Mircea



Conducator compartiment financiar contabil,

Ec. Protopopescu Petruta